



COLEGIO DE BACHILLERES DEL ESTADO DE QUINTANA ROO
Dirección Administrativa



ÁREA: Dirección Administrativa
DEPTO: Recursos Financieros.
OFICIO: COBAQROO/DG/DA/RF/140/2023
ASUNTO: Entrega de Cuenta Pública 2022

Chetumal, Quintana Roo, 25 de abril de 2023.

"2023. Año de la Paz y de la Seguridad"

M. en AUD. Manuel Palacios Herrera
Auditor Superior del Estado de Q.Roo
Presente

En cumplimiento a la reforma del artículo 7 de la Ley del Órgano Superior de Fiscalización de Gobierno del Estado de Quintana Roo, por este medio envío la información Financiera correspondiente a la Cuenta Pública del Ejercicio Fiscal 2022, del Colegio de Bachilleres del Estado de Quintana Roo; como se detalla al presente, el cual consta de 8 hojas de listado, 155 cajas y 619 tomos, que incluye Pólizas de Ingresos, Egresos, Diario y cuentas únicas, 1 hoja de listado, 2 cajas y 8 tomos, correspondiente a nómina de la Dirección General y coordinaciones de zona, asimismo se integra 8 hojas de listado, 12 cajas, 49 tomos, y CD Certificado que contiene licitaciones y compras directas, del Departamento de Recursos Materiales y Servicios Generales, del ejercicio en mención.

Sin otro particular, reciba un cordial saludo.



ATENTAMENTE

Lic. Valeria Josefina Alcocer Monsreal
Directora Administrativa

Manuel Palacios
AUDITORIA SUPERIOR DEL ESTADO DE QUINTANA ROO
DIRECCION DE ARCHIVO GENERAL
RECIBIDO
26 ABR 2023
5:50 PM
OFICIALIA DE PARTES
CD. CHETUMAL Q. ROO
Sta. pùb 2022
169 cajas c/676 TOMOS
Anexo 17 hojas
Let.

C.C.P.- MTRA. SAMANTHA HÉRNANDEZ CARDEÑA.- DIRECTORA GENERAL DEL COBAQROO
 MAT. EDWIN CELIS MADRID.- AUDITOR ESPECIAL EN MATERIA FINANCIERA DE LA ASEQROO
 MC. ARLY E. MUÑOZ ANCONA.- AUD. ESPECIAL EN MATERIA DE OBRA PÚBLICA DE LA ASEQROO
 M.AUD. FRANCISCO FLOTA MEDRANO.- AUDITOR ESPECIAL EN MATERIA DE DESEMPEÑO DE LA ASEQROO
 MTRO. ADOLFO SOLIS HERRERA.- TITULAR DE ASUNTOS JURÍDICOS DE LA ASEQROO
 M.AUD. JOSÉ LUIS BAEZA SUAREZ.- DIRECTOR DE FISCALIZACIÓN EN MATERIA FINANCIERA "D" DE LA ASEQROO
 LIC. MAURICIO A. CASTRO JIMÉNEZ.- DIRECTOR DE ARCHIVO GENERAL DE LA ASEQROO
 VJAM/AACG/AELR

COLEGIO DE BACHILLERES DEL ESTADO DE QUINTANA ROO

CONTENIDO

INTRODUCCIÓN

1 INFORMACIÓN CONTABLE

- 1.1 Estado de Actividades
- 1.2 Estado de Situación Financiera
- 1.3 Estado de Variación en la Hacienda Pública
- 1.4 Estado de Cambios en la Situación Financiera
- 1.5 Estado de Flujos de Efectivo
- 1.6 Estado Analítico del Activo
- 1.7 Estado Analítico de la Deuda y Otros Pasivos
- 1.8 Informe sobre Pasivos Contingentes
- 1.9 Notas a los Estados Financieros

2 INFORMACIÓN PRESUPUESTARIA

- 2.1 Estado analítico de ingresos
 - 2.1.1 Análisis y evolución de los ingresos presupuestarios
- 2.2 Estados analíticos del ejercicio del Presupuesto de Egresos 2022
 - 2.2.1 Estado analítico del ejercicio del Presupuesto de Egresos por Objeto del gasto
 - 2.2.2 Estado analítico del ejercicio del Presupuesto de Egresos en clasificación Económica
 - 2.2.3 Estado analítico del ejercicio del Presupuesto de Egresos en clasificación Administrativa
 - 2.2.4 Estado analítico del ejercicio del Presupuesto de Egresos en clasificación Funcional
 - 2.2.5 Endeudamiento Neto
 - 2.2.6 Intereses de la Deuda
 - 2.2.7 Indicadores de Postura Fiscal
- 2.3 Análisis del Ejercicio del Presupuesto de Egresos
 - 2.3.1 Presupuesto aprobado y adecuaciones
 - 2.3.2 Ejercicio del Presupuesto de Egresos 2022

3 INFORMACIÓN PROGRAMÁTICA

- 3.1 Gasto por Categoría programática
 - 3.1.1 Programas Presupuestarios
 - 3.1.2 Análisis del Ejercicio del Presupuesto de Egresos, por Clasificación Funcional Programática
- 3.2 Indicadores para resultados

- 3.2.1 Principales Indicadores de Resultados por Programa Presupuestario y Alineación Funcional
- 3.2.2 Principales Indicadores de Programas Presupuestarios según los Objetivos del Plan Estatal de Desarrollo 2016-2022 y sus Programas Derivados
- 3.2.3 Principales Acciones y Resultados de la gestión de Programas Presupuestarios
 - 3.2.3.1 Avance de Cumplimiento de los Objetivos y Metas
- 3.2.4 Beneficiarios por programa presupuestario y componente
- 3.2.5 De los Programas Destinados a la Atención de la Perspectiva de Género
- 3.2.6 De los Programas Destinados a la Atención de la Política Anticorrupción del Estado de Quintana Roo
- 3.2.7 De los Programas Orientados a la atención de los Derechos de las Niñas, Niños y Adolescentes.

ANEXOS

- Formatos referidos por la Ley de Disciplina Financiera de las Entidades Federativas y Municipios
- Relación de las cuentas bancarias productivas específicas en las cuales se depositen los recursos federales transferidos
- Relación de esquemas bursátiles y de coberturas financieras
- Guía de Cumplimiento de la Ley de Disciplina Financiera de las Entidades Federativas y Municipios
- Relación de bienes que componen el patrimonio del ente público (enlace web donde está publicado)
- Ingresos por aportaciones especiales federales
- Gastos por aportaciones especiales federales
- Estados analíticos comparativos de ingresos presupuestarios
- Estados analíticos comparativos del ejercicio del Presupuesto de Egresos
 - Estado analítico del ejercicio del Presupuesto de Egresos por Objeto del Gasto
 - Estado analítico del ejercicio del Presupuesto de Egresos en clasificación por Tipo de Gasto
 - Estado analítico del ejercicio del Presupuesto de Egresos en clasificación Administrativa
 - Estado analítico del ejercicio del Presupuesto de Egresos en clasificación Funcional
- Estado Analítico de Avance Financiero de Programas y Proyectos de Inversión
- Formato del Ejercicio y destino de gastos Federalizado y reintegros

INTRODUCCIÓN

El Colegio de Bachilleres del Estado de Quintana Roo (COBAQROO), es un Organismo Público Descentralizado del Gobierno del Estado de Quintana Roo, con personalidad jurídica y patrimonio propio, con domicilio en la Ciudad de Chetumal capital del Estado, de conformidad con el Decreto número 95, emitido por la Honorable II Legislatura Constitucional del Estado de Quintana Roo, el día veintisiete de agosto de mil novecientos ochenta, publicado en el Periódico Oficial del Gobierno del Estado, en fecha treinta de agosto del mismo año.

MISIÓN:

Somos una institución pública de educación media superior que forma integralmente a sus estudiantes bajo el enfoque de competencias, preparándolos para la vida, el mercado laboral y la educación superior, con los principios de calidad, equidad, inclusión, transparencia y rendición de cuentas.

VISIÓN:

El Colegio de Bachilleres del Estado de Quintana Roo es una institución líder a nivel estatal en educación media superior, reconocida por su calidad educativa, con una oferta diversificada que responde a las necesidades de la sociedad, con docentes y directivos competentes e infraestructura y servicios educativos pertinentes.

VALORES INSTITUCIONALES

- HONESTIDAD

Somos transparentes en nuestro actuar, incorruptibles y congruentes.

- HUMILDAD

No nos consideramos más importantes que los demás. Damos un trato igualitario, digno y justo a todas las personas sin discriminación alguna.

- LEALTAD

Apoyamos incondicionalmente a la comunidad escolar.

- **SOLIDARIDAD**

Trabajamos en equipo por el bien común

- **RESPONSABILIDAD**

Asumimos las obligaciones y consecuencias de nuestras acciones y decisiones con la sociedad y el medio ambiente.

- **RESPECTO**

Reconocemos los derechos individuales, somos tolerantes a las diferentes formas de ser y de pensar, y valoramos las opiniones de otras personas.

- **PERSEVERANCIA**

Nos fijamos objetivos y metas personales e institucionales y trabajamos para alcanzarlas y no nos dejamos vencer por los obstáculos.

POLITICAS

- **POLITICAS DE CALIDAD**

El Colegio de Bachilleres del Estado de Quintana Roo está comprometido con proporcionar un servicio educativo de calidad, cumpliendo con los requisitos de satisfacción de sus estudiantes, apegándose a la normatividad y mejorando continuamente sus procesos institucionales.

- **POLITICA DE TRANSPARENCIA Y RENDICION DE CUENTAS**

El Colegio de Bachilleres del Estado de Quintana Roo se compromete a establecer los mecanismos para fomentar la transparencia y la rendición de cuentas, así como promover la participación ciudadana basándose en una amplia movilización social en el sector educativo.

- **POLITICA DE INCLUSION Y EQUIDAD**

El Colegio de Bachilleres del Estado de Quintana Roo se compromete a crear las condiciones para garantizar un acceso efectivo o una educación de calidad y reconocer las distintas capacidades, ritmos y estilos de aprendizaje del alumnado, promover la equidad para establecer igualdad de oportunidades en los espacios educativos, practicando la tolerancia y la no discriminación por origen étnico, género, discapacidad, religión, orientación sexual o cualquier otro motivo: siendo un espacio incluyente donde se valore la diversidad en el marco de una sociedad más justa y democrática.

- POLITICA DE IGUALDAD

El Colegio de Bachilleres del Estado de Quintana Roo está comprometido con los derechos humanos, el desarrollo integral de las personas, la igualdad sustantiva y la no discriminación, por lo cual promoverá el acceso a la igualdad de oportunidades con el fin de lograr la participación igualitaria entre los géneros en los espacios laborales, en la toma de decisiones y coadyuvará para prevenir, atender y sancionar cualquier tipo de violencia.

1 INFORMACIÓN CONTABLE

1.1 ESTADO DE ACTIVIDADES

COLEGIO DE BACHILLERES DEL ESTADO DE QUINTANA ROO ESTADO DE ACTIVIDADES Del 1 de enero al 31 de diciembre de 2022 y Ejercicio Fiscal 2021 (Miles de pesos)		
Concepto	2022	2021
INGRESOS Y OTROS BENEFICIOS		
Ingresos de gestión:		
Impuestos	25,564	19,525
Cuotas y aportaciones de seguridad social	0	0
Contribuciones de mejoras	0	0
Derechos	0	0
Productos	0	0
Aprovechamientos	0	0
Ingresos por venta de bienes y Prestación de servicios	0	0
	25,564	19,525
Participaciones, Aportaciones, Convenios, Incentivos Derivados de la Colaboración Fiscal, Fondos Distintos de Aportaciones, Transferencias, Asignaciones, Subsidios y Subvenciones, y Pensiones y Jubilaciones		
Participaciones, Aportaciones, Convenios, Incentivos Derivados de la Colaboración Fiscal y Fondos Distintos de Aportaciones y aportaciones	809,898	779,509
Transferencias, Asignaciones, Subsidios y Subvenciones, y Pensiones y Jubilaciones	0	0
	809,898	779,509
Otros ingresos y beneficios		
Ingresos financieros	1,272	207
Incremento por variación de inventarios	0	0
Disminución del exceso de estimaciones por pérdida o deterioro u obsolescencia	0	0
Disminución del exceso de provisiones	0	0
Otros ingresos y beneficios varios	0	0
	1,272	207
Total de ingresos y otros beneficios	836,734	799,241
GASTOS Y OTRAS PÉRDIDAS		
Gastos de funcionamiento		
Servicios personales	819,539	779,739
Materiales y suministros	780,049	747,659
Servicios generales	7,389	6,488
	32,101	25,592
Transferencia, asignaciones, subsidios y otras ayudas		
Transferencias internas y asignaciones al sector público	0	0
Transferencias al resto del sector público	0	0
Subsidios y subvenciones	0	0
Ayudas sociales	0	0
Pensiones y jubilaciones	0	0
Transferencias a fideicomisos, mandatos y contratos análogos	0	0
Transferencias a la seguridad social	0	0
Donativos	0	0
Transferencias al exterior	0	0
Participaciones y aportaciones		
Participaciones	0	0
Aportaciones	0	0
Convenios	0	0
Intereses, comisiones y otros gastos de la deuda pública		
Intereses de la deuda pública	0	0
Comisiones de la deuda pública	0	0
Gastos de la deuda pública	0	0
Costo por coberturas	0	0
Apoyos financieros	0	0
Otros gastos y pérdidas extraordinarias		
Estimaciones, depreciaciones, deterioros, obsolescencia y amortizaciones	2,630	5,205
Provisiones	2,630	5,205
Disminución de inventarios	0	0
Aumento por insuficiencia de estimaciones por pérdida o deterioro u obsolescencia	0	0
Aumento por insuficiencia de provisiones	0	0
Otros gastos	0	0
Inversión pública		
Inversión pública no capitalizable	0	0
	0	0
Total de gastos y otras pérdidas	822,169	784,944
RESULTADOS DEL EJERCICIO (AHORRO/DESAHORRO)	14,565	14,297

Bajo protesta de decir la verdad declaramos que los Estados Financieros y sus notas son razonablemente correctos y son responsabilidad del emisor.

Jefe Departamento de Recursos Financieros

C. Angel Castillo Gamboa

Directora General

Mtra. Samantha Hernández Cardeña

Directora Administrativa

Lic. Valeria Josefina Alcocer Monsreal

1.2 ESTADO DE SITUACIÓN FINANCIERA

COLEGIO DE BACHILLERES DEL ESTADO DE QUINTANA ROO					
ESTADO DE SITUACIÓN FINANCIERA					
Al 31 de diciembre de 2022 y Ejercicio Fiscal 2021					
(Miles de pesos)					
Activo	2022	2021	Pasivo	2022	2021
Activo circulante			Pasivo circulante		
Efectivo y equivalentes	92,734	117,077	Cuentas por pagar a corto plazo	146,691	159,432
Derechos a recibir efectivo o equivalentes	19,430	4,598	Documentos por pagar a corto plazo	0	0
Derechos a recibir bienes o servicios	0	0	Porción a corto plazo de la deuda pública a largo plazo	0	0
Inventarios	0	0	Titulos y valores a corto plazo	0	0
Almacenes	0	0	Pasivos diferidos a corto plazo	0	0
Estimación por pérdida o deterioro de activos circulantes	0	0	Fondos y bienes de terceros en garantía y/o administración a corto plazo	533	364
Otros activos circulantes	0	0	Provisiones a corto plazo	0	0
			Otros pasivos a corto plazo	0	0
Total de activos circulantes	112,164	121,675	Total de pasivos circulantes	147,224	159,796
Activo no circulante			Pasivo no circulante		
Inversiones financieras a largo plazo	0	0	Cuentas por pagar a largo plazo	0	0
Derechos a recibir efectivo o equivalentes a largo plazo	0	0	Documentos por pagar a largo plazo	0	0
Bienes inmuebles, infraestructura y construcciones en proceso	83,313	83,313	Deuda pública a largo plazo	0	0
Bienes muebles	93,106	88,536	Pasivos diferidos a largo plazo	0	0
Activos intangibles	0	0	Fondos y bienes de terceros en garantía y/o administración a largo plazo	0	0
Depreciación, deterioro y amortización acumulada de bienes	-80,969	-78,339	Provisiones a largo plazo	0	0
Activos diferidos	0	224			
Estimación por pérdida o deterioro de activos no circulantes	0	0	Total de pasivos no circulantes	0	0
Otros activos no circulantes	0	0	Total del pasivo	147,224	159,796
			Hacienda pública/patrimonio		
			Hacienda pública/patrimonio contribuido	174,628	172,800
			Aportaciones	166,500	166,500
			Donaciones de capital	8,128	6,300
			Actualización de la hacienda pública/patrimonio	0	0
			Hacienda pública/patrimonio generado	-114,238	-117,187
			Resultados del ejercicio (Ahorro/desahorro)	14,565	14,297
			Resultados de ejercicios anteriores	-128,719	-131,400
			Revalúos	0	0
			Reservas	0	0
			Rectificaciones de resultados de ejercicios anteriores	-84	-84
			Exceso o insuficiencia en la actualización de la hacienda pública/patrimonio	0	0
			Resultado por posición monetaria	0	0
			Resultado por tenencia de activos no monetarios	0	0
Total de activos no circulantes	95,450	93,734	Total hacienda pública/patrimonio	60,390	55,613
Total del activo	207,614	215,409	Total del pasivo y hacienda pública/patrimonio	207,614	215,409

Bajo protesta de decir la verdad declaramos que los Estados Financieros y sus notas son razonablemente correctos y son responsabilidad del emisor.

Jefe del Departamento de Recursos Financieros

C. Angel Castillo Gamboa

Directora General

Mtra. Samantha Hernández Cardeña

Directora Administrativa

Lic. Valeria Josefina Alcocer Monsreal

1.3 ESTADO DE VARIACIÓN EN LA HACIENDA PÚBLICA

COLEGIO DE BACHILLERES DEL ESTADO DE QUINTANA ROO ESTADO DE VARIACIÓN EN LA HACIENDA PÚBLICA Del 1 de enero al 31 de diciembre de 2022 (Miles de pesos)					
Concepto	Hacienda Pública / Patrimonio Contribuido	Hacienda Pública / Patrimonio Generado de Ejercicios Anteriores	Hacienda Pública / Patrimonio Generado del Ejercicio	Exceso o Insuficiencia en la Actualización de la Hacienda Pública / Patrimonio	Total
Hacienda Pública / Patrimonio Contribuido Neto de 2021	172,800	0	0	0	172,800
Aportaciones	172,712	0	0	0	172,712
Donaciones de Capital	88	0	0	0	88
Actualización de la Hacienda Pública/Patrimonio	0	0	0	0	0
Hacienda Pública / Patrimonio Generado Neto de 2021	0	-131,484	14,297	0	-117,187
Resultados del Ejercicio (Ahorro/Desahorro)	0	0	14,297	0	14,297
Resultados de Ejercicios Anteriores	0	-131,400	0	0	-131,400
Revalúos	0	0	0	0	0
Reservas	0	0	0	0	0
Rectificaciones de Resultados de Ejercicios Anteriores	0	-84	0	0	-84
Exceso o Insuficiencia en la Actualización de la Hacienda Pública/Patrimonio Neto de 2021	0	0	0	0	0
Resultado por Posición Monetaria	0	0	0	0	0
Resultado por Tenencia de Activos no Monetarios	0	0	0	0	0
Hacienda Pública / Patrimonio Neto Final de 2021	172,800	-131,484	14,297	0	55,613
Cambios en la Hacienda Pública / Patrimonio Contribuido Neto de 2022	1,828	0	0	0	1,828
Aportaciones	0	0	0	0	0
Donaciones de Capital	1,828	0	0	0	1,828
Actualización de la Hacienda Pública/Patrimonio	0	0	0	0	0
Variaciones de la Hacienda Pública / Patrimonio Generado Neto de 2022	0	2,681	268	0	2,949
Resultados del Ejercicio (Ahorro/Desahorro)	0	0	14,565	0	14,565
Resultados de Ejercicios Anteriores	0	2,681	-14,297	0	-11,616
Revalúos	0	0	0	0	0
Reservas	0	0	0	0	0
Rectificaciones de Resultados de Ejercicios Anteriores	0	0	0	0	0
Cambios en el Exceso o Insuficiencia en la Actualización de la Hacienda Pública/Patrimonio Neto de 2022	0	0	0	0	0
Resultado por Posición Monetaria	0	0	0	0	0
Resultado por Tenencia de Activos no Monetarios	0	0	0	0	0
Hacienda Pública / Patrimonio Neto Final de 2022	174,628	-128,803	14,565	0	60,390

Bajo protesta de decir la verdad declaramos que los Estados Financieros y sus notas son razonablemente correctos y son responsabilidad del emisor.

Jefe del Departamento de Recursos Financieros

C. Ángel Castillo Gamboa

Directora Administrativa

Lic. Valeria Josefina Alcocer Monsreal

Directora General

Mtra. Samantha Hernández Cardeña

1.4 ESTADO DE CAMBIOS EN LA SITUACIÓN FINANCIERA

COLEGIO DE BACHILLERES DEL ESTADO DE QUINTANA ROO ESTADO DE CAMBIOS EN LA SITUACIÓN FINANCIERA Del 1 de enero al 31 de diciembre de 2022 (Miles de pesos)			
	Origen	Aplicación	
Activo	27,197		19,402
Activo circulante	24,343		14,832
Efectivo y equivalentes	24,343		0
Derechos a recibir efectivo o equivalentes	0		14,832
Derechos a recibir bienes o servicios	0		0
Inventarios	0		0
Almacenes	0		0
Estimación por pérdida o deterioro de activos circulantes	0		0
Otros activos circulantes	0		0
Activo no circulante	2,854		4,570
Inversiones financieras a largo plazo	0		0
Derechos a recibir efectivo o equivalentes a largo plazo	0		0
Bienes inmuebles, infraestructura y construcciones en proceso	0		0
Bienes muebles	0		4,570
Activos intangibles	0		0
Depreciación, deterioro y amortización acumulada de bienes	2,630		0
Activos diferidos	224		0
Estimación por pérdida o deterioro de activos no circulantes	0		0
Otros activos no circulantes	0		0
Pasivo	169		12,741
Pasivo circulante	169		12,741
Cuentas por pagar a corto plazo	0		12,741
Documentos por pagar a corto plazo	0		0
Porción a corto plazo de la deuda pública a largo plazo	0		0
Títulos y valores a corto plazo	0		0
Pasivos diferidos a corto plazo	0		0
Fondos y bienes de terceros en garantía y/o administración a corto plazo	169		0
Provisiones a corto plazo	0		0
Otros pasivos a corto plazo	0		0
Pasivo no circulante	0		0
Cuentas por pagar a largo plazo	0		0
Documentos por pagar a largo plazo	0		0
Deuda pública a largo plazo	0		0
Pasivos diferidos a largo plazo	0		0
Fondos y bienes de terceros en garantía y/o administración a largo plazo	0		0
Provisiones a largo plazo	0		0
Hacienda pública/patrimonio	4,777		0
Hacienda pública/patrimonio contribuido	1,828		0
Aportaciones	0		0
Donaciones de capital	1,828		0
Actualización de la hacienda pública/patrimonio	0		0
Hacienda pública/patrimonio generado	2,949		0
Resultados del ejercicio (ahorro/desahorro)	268		0
Resultados de ejercicios anteriores	2,681		0
Revalúos	0		0
Reservas	0		0
Rectificaciones de resultados de ejercicios anteriores	0		0
Exceso o insuficiencia en la actualización de la hacienda pública/patrimonio	0		0
Resultado por posición monetaria	0		0
Resultado por tenencia de activos no monetarios	0		0

Bajo protesta de decir verdad declaramos que los Estados Financieros y sus notas, son razonablemente correctos y son responsabilidad del emisor.

Jefe del Departamento de Recursos Financieros

C. Angel Castillo Gambon

Directora Administrativa

Lic. Valeria Josefina Alcocer Monsreal

Directora General

Mtra. Samantha Hernández Cardeña

1.5 ESTADO DE FLUJOS DE EFECTIVO

COLEGIO DE BACHILLERES DEL ESTADO DE QUINTANA ROO		
ESTADO DE FLUJOS DE EFECTIVO		
Del 1 de enero al 31 de diciembre de 2022 y Ejercicio Fiscal 2021		
(Miles de pesos)		
Concepto	2022	2021
Flujos de efectivo de las actividades de operación		
Origen	836,734	799,241
Impuestos	0	0
Cuotas y aportaciones de seguridad social	0	0
Contribuciones de mejoras	0	0
Derechos	0	0
Productos	0	0
Aprovechamientos	0	0
Ingresos por venta de bienes y Prestación de servicios	25,564	19,525
Participaciones, Aportaciones, Convenios, Incentivos Derivados de la Colaboración Fiscal y Fondos Distintos de Aportaciones	0	0
Transferencias, Asignaciones, Subsidios y Subvenciones, y Pensiones y Jubilaciones	809,898	779,509
Otros orígenes de operación	1,272	207
Aplicación	819,539	779,739
Servicios personales	780,049	747,659
Materiales y suministros	7,389	6,488
Servicios generales	32,101	25,592
Transferencias internas y asignaciones al sector público	0	0
Transferencias al resto del sector público	0	0
Subsidios y subvenciones	0	0
Ayudas sociales	0	0
Pensiones y jubilaciones	0	0
Transferencias a fideicomisos, mandatos y contratos análogos	0	0
Transferencias a la seguridad social	0	0
Donativos	0	0
Transferencias al exterior	0	0
Participaciones	0	0
Aportaciones	0	0
Convenios	0	0
Otras aplicaciones de operación	0	0
Flujos netos de efectivo por actividades de operación	17,195	19,502
Flujos de efectivo de las actividades de inversión		
Origen	0	0
Bienes inmuebles, infraestructura y construcciones en proceso	0	0
Bienes muebles	0	0
Otros orígenes de inversión	0	0
Aplicación	2,742	1,577
Bienes inmuebles, infraestructura y construcciones en proceso	0	0
Bienes muebles	2,742	1,577
Otras aplicaciones de inversión	0	0
Flujos netos de efectivo por actividades de inversión	-2,742	-1,577
Flujos de efectivo de las actividades de financiamiento		
Origen	-24,188	-173,867
Endeudamiento neto	0	0
Interno	0	0
Externo	0	0
Otros Orígenes de Financiamiento	-24,188	-173,867
Aplicación	14,608	-20,254
Servicios de la deuda	0	0
Interno	0	0
Externo	0	0
Otras aplicaciones de financiamiento	14,608	-20,254
Flujos netos de efectivo por actividades de financiamiento	-8,580	-194,121
Incremento/disminución neta en el efectivo y equivalentes al efectivo	-8,727	-176,196
Efectivo y equivalentes al efectivo al inicio del ejercicio	117,077	117,077
Efectivo y equivalentes al efectivo al final del ejercicio	108,350	40,881

Bajo protesta de decir verdad declaramos que los Estados Financieros y sus notas, son razonablemente correctos y son responsabilidad del emisor.

Jefe del Departamento de Recursos Financieros

C. Ángel Castillo Gamboa

Directora General

Mtra. Samantha Hernández Gardeña

Directora Administrativa

Lic. Valeria Josefina Alcocer Monsreal

1.6 ESTADO ANALÍTICO DEL ACTIVO

COLEGIO DE BACHILLERES DEL ESTADO DE QUINTANA ROO					
ESTADO ANALÍTICO DEL ACTIVO					
Del 1 de enero al 31 de diciembre de 2022					
(Miles de pesos)					
Concepto	Saldo Inicial	Cargos del Periodo	Abonos del Periodo	Saldo Final	Variación del Periodo
ACTIVO	215,409	2,250,092	2,257,887	207,614	-7,795
Activo circulante	121,675	2,245,746	2,255,257	112,164	-9,511
Efectivo y equivalentes	117,077	2,192,276	2,216,619	92,734	-24,343
Derechos a recibir efectivo o equivalentes	4,598	34,782	19,950	19,430	14,832
Derechos a recibir bienes o servicios	0	18,688	18,688	0	0
Inventarios	0	0	0	0	0
Almacenes	0	0	0	0	0
Estimación por pérdida o deterioro de activos circulantes	0	0	0	0	0
Otros activos circulantes	0	0	0	0	0
Activo no circulante	93,734	4,346	2,630	95,450	1,716
Inversiones financieras a largo plazo	0	0	0	0	0
Derechos a recibir efectivo o equivalentes a largo plazo	0	0	0	0	0
Bienes inmuebles, infraestructura y construcciones en proceso	83,313	0	0	83,313	0
Bienes muebles	88,536	4,570	0	93,106	4,570
Activos intangibles	0	0	0	0	0
Depreciación, deterioro y amortización acumulada de bienes	-78,339	0	2,630	-80,969	-2,630
Activos diferidos	224	-224	0	0	-224
Estimación por pérdida o deterioro de activos no circulantes	0	0	0	0	0
Otros activos no circulantes	0	0	0	0	0

Bajo protesta de decir verdad declaramos que los Estados Financieros y sus notas, son razonablemente correctos y son responsabilidad del emisor.

Jefe del Departamento de Recursos Financieros

C. Angel Castillo Gamboa

Directora Administrativa

Lic. Valeria Josefina Alcocer Monsreal

Directora General

Mtra. Samantha Hernández Cardeña

1.7 ESTADO ANALÍTICO DE LA DEUDA Y OTROS PASIVOS

COLEGIO DE BACHILLERES DEL ESTADO DE QUINTANA ROO ESTADO ANALÍTICO DE LA DEUDA Y OTROS PASIVOS Del 1 de enero al 31 de diciembre de 2022 (Miles de pesos)				
Denominación de las Deudas	Moneda de Contratación	Institución o País Acreedor	Saldo Inicial del Periodo	Saldo Final del Periodo
DEUDA PÚBLICA				
Corto plazo				
Deuda interna				
Instituciones de crédito			0	0
Titulos y valores			0	0
Arrendamientos financieros			0	0
Deuda externa				
Organismos financieros internacionales			0	0
Deuda bilateral			0	0
Titulos y valores			0	0
Arrendamientos financieros			0	0
Subtotal de Deuda Pública a corto plazo			0	0
Largo plazo				
Deuda interna				
Instituciones de crédito			0	0
Titulos y valores			0	0
Arrendamientos financieros			0	0
Deuda externa				
Organismos financieros internacionales			0	0
Deuda bilateral			0	0
Titulos y valores			0	0
Arrendamientos financieros			0	0
Subtotal de Deuda Pública a largo plazo			0	0
Total de Otros pasivos	Nacional	Diversos/México	159,796	147,224
Total de deuda pública y otros pasivos			159,796	147,224

Bajo protesta de decir verdad declaramos que los Estados Financieros y sus notas, son razonablemente correctos y son responsabilidad del emisor.

Jefe del Departamento de Recursos Financieros

C. Ángel Castro Gamboa

Directora Administrativa

Lic. Valeria Josefina Alcocer Monsreal

Directora General

Mtra. Samantha Hernández Cardeña

1.8 INFORME SOBRE PASIVOS CONTINGENTES

Informe Sobre Pasivos Contingentes 1° de enero al 31 de diciembre de 2022 (Miles de pesos)

Los pasivos manifestados en la información financiera, en todos los casos corresponden a obligaciones reales derivadas de la recepción a plena satisfacción de bienes y/o servicios debidamente devengados, o bien corresponden a retenciones a favor de terceros, asimismo se informa que el Colegio de Bachilleres del Estado de Quintana Roo, no tiene pasivos contingentes al 31 de diciembre de 2022.

Actualmente se está realizando por parte del Departamento Jurídico la valoración de procesos administrativos que pudieran dar lugar a obligaciones de pago por parte del Colegio de Bachilleres a fin de determinar los pasivos contingentes a registrar en la información financiera.

Bajo protesta de decir verdad declaramos que los Estados Financieros y sus notas, son razonablemente correctos y son responsabilidad del emisor.

Jefe del Departamento de Recursos Financieros

C. Ángel Castillo Gamboa

Directora Administrativa

Lic. Valeria Josefina Alcocer Monsreal

Directora General

Mtra. Samantha Hernández Cardeña

1.9 NOTAS A LOS ESTADOS FINANCIEROS

De conformidad al artículo 46, fracción I, inciso g) y 49 de la Ley General de Contabilidad Gubernamental, así como a la normatividad emitida por el Consejo Nacional de Armonización Contable, primordialmente en el capítulo VII de los Estados e Informes Contables, Presupuestarios, Programáticos y de los Indicadores de Postura Fiscal, del Manual de Contabilidad Gubernamental, se presentan las notas a los estados financieros al 31 de diciembre de 2022 con los siguientes apartados:

- a) Notas de Desglose
- b) Notas de Memoria
- c) Notas de Gestión Administrativa

a) NOTAS DE DESGLOSE

1) NOTAS AL ESTADO DE SITUACIÓN FINANCIERA ACTIVO

a) Efectivos y Equivalentes:

Este rubro se encuentra integrado por las siguientes cuentas:

Concepto	2022	2021
Bancos/Tesorería	92,379	116,945
Inversiones Temporales (Hasta 3 meses)	132	132
Depósitos de Fondos de Terceros en Garantía y/o Administración	224	0
Total	92,734	117,077

La cuenta de Bancos se integra como sigue:

Concepto	2022	2021
Santander Cuenta 65500544236	588	561
Santander Cuenta 65500544219	4	4
Santander Cuenta 65500544222	25	25
Santander Cuenta 65501822064	6	6
Santander Cuenta 65501927115	203	18
BBVA Cuenta 159518525	9	0
BBVA Cuenta 185521483	207	40
Scotiabank Cuenta 04606603300	0	1
Santander Cuenta 65503033917	7,483	4,311

Concepto	2022	2021
Santander Cuenta 18000059098	0	3
Santander Cuenta 18000078462	0	25
Santander Cuenta 18000076825	0	0
Santander Cuenta 18000088927	0	39
Santander Cuenta 18000113390	0	606
Santander Cuenta 18000116076	408	19
Santander Cuenta 18000143372	0	11
Santander Cuenta 18000147448	0	1
Santander Cuenta 18000143386	0	0
Santander Cuenta 18000148321	0	1
Santander Cuenta 18000148352	0	125
Santander Cuenta 18000150355	0	1,040
Santander Cuenta 18000179954	0	40,874
Azteca Cuenta 017202702	57	28
Santander Cuenta 65508459178	0	2,120
Santander Cuenta 65508642792	0	500
Santander Cuenta 18000003664	0	2
Santander Cuenta 18000198627	0	38,004
Santander Cuenta 65508430682	0	1,300
Santander Cuenta 18000202192	0	8,820
Santander Cuenta 18000189154	0	2,686
Santander Cuenta 18000199238	0	3,947
Santander Cuenta 18000199241	0	11,812
Santander Cuenta 18000224463	9,740	0
Santander Cuenta 18000204579	39,210	0
Santander Cuenta 18000239589	25,412	0
Santander Cuenta 18000239635	8,473	0
Santander Cuenta 18000232407	278	0
Plantel Cozumel	23	0
Plantel Playa Del Carmen	0	0
Plantel Chetumal Uno	0	0
Plantel Chetumal Dos	0	0
Plantel Chetumal Cuatro	0	15
Plantel Puerto Aventuras	1	1
Plantel SABAN	43	0
PUERTO MORELOS	205	0
COORDINACIÓN ZONA CENTRO	4	0
Otros Planteles	0	0
Total	92,379	116,945

La disminución en el saldo de la cuenta de bancos en el ejercicio corresponde a la devolución a la SEFIPLAN del depósito de la administración del programa U080 del ejercicio.

La cuenta de Inversiones Temporales se integra como sigue:

Concepto	2022	2021
Recurso Donativos	132	132
Total	132	132

El rubro de Depósitos de terceros se integra por la cuenta de Depósitos en Garantía:

Concepto	2022	2021
Comisión Federal de Electricidad	59	0
Radiomovil DIPSA, S. A.	13	0
Pedro Martínez Torres	18	0
Jorge Eduardo Zogby Cheluja	16	0
María Genoveva Martínez	28	0
Imelda Ramírez y Calderón	26	0
Otros depósitos en garantía	64	0
Total	224	0

b) Derechos a recibir efectivo o equivalentes

Este rubro se encuentra integrado por las siguientes cuentas:

Concepto	2022	2021
Cuentas por Cobrar a Corto Plazo	17,435	2,548
Deudores Diversos por Cobrar a Corto Plazo	1,995	2,048
Otros Derechos a Recibir Efectivo o Equivalentes a Corto Plazo	0	1
Total	19,430	4,598

La cuenta de Deudores Diversos se integra como sigue:

Concepto	Antigüedad	2022	2021
Javier Emiliano Solís Martínez	Ejercicio Anterior 2017	8	8
Mario Cortez Ortiz	Ejercicio Anterior 2017	7	7
CSAI Chetumal	Ejercicio Anterior 2017	20	20
Cándido González Romero	Ejercicio Anterior 2017	18	18
Elia Contreras Izquierdo	Ejercicio Anterior 2017	9	9
Lorenzo Rivero Reyes	Ejercicio Anterior 2017	9	9
Cuauhtémoc Díaz Torres	43	99	99
Ángel Castillo Gamboa	30 días	0	54
FOVISSSTE 5% Vivienda	2	1,821	1,821
Deposito Ingresos Extemporáneo	30 días	1	0
Pensión Alimenticia por Comprobar	30 días	1	0
Otros Deudores		2	3
Total		1,995	2,048

Los deudores de ejercicios anteriores se procederán a integrar los expedientes para determinar su factibilidad de cobro y proceder a su cobro o determinación de incobrabilidad.

El saldo de FOVISSSTE corresponde a retenciones en exceso de participaciones del Gobierno del Estado y se aplicarán en pagos futuros a esas instancias, o será reintegrado a la SEFIPLAN que es la

instancia que pagó esta obligación vía retención de sus Participaciones.

Los servidores públicos que se registran con antigüedad de 30, 60, 90 y 120 días son gastos por comprobar que se devengarán posteriormente una vez que los expedientes estén debidamente integrados

La cuenta de Ministración de Planteles se integra como sigue:

Concepto	2022	2021
Otros Planteles	0	0

La cuenta de Subsidio al Empleo se integra como sigue:

Concepto	2022	2021
Subsidio al Empleo	0	1

El saldo de esta cuenta representa el subsidio pagado a los trabajadores que por el monto de sus ingresos les corresponde este estímulo, este estímulo es compensado de la Declaración Provisional Mensual del ISR retenido a los trabajadores.

La cuenta de Subsidio pendiente de recibir se integra como sigue:

Concepto	Antigüedad	2022	2021
Subsidio Federal Ejercicio 2018	2	1,502	1,502
Subsidio Federal Ejercicio 2021	45	0	1,046
Subsidio Federal Ejercicio 2022	45	15,933	0
Total		17,435	2,548

El subsidio federal del ejercicio 2018 corresponde al Apartado "D" del Anexo de Ejecución para el pago de estímulo docente que aún está pendiente de pago por parte de la Federación.

El subsidio estatal 2021 por cobrar corresponde al pago de Política Salarial del ejercicio 2021 del personal docente, que fue pagado en el mes de enero de 2022

El subsidio estatal 2022 corresponde a la provisión para pago de la 2a. Parte de aguinaldo, fue transferido al Colegio el 9 de enero de 2023.

c) Bienes Inmuebles, Infraestructura y Construcción en Proceso

Este rubro se integra por la cuenta de Edificios, Instalaciones y terrenos. Se está elaborando un programa de regularización de edificios y terrenos a fin de integrar los bienes inmuebles donados y que no cuentan con la documentación necesaria para el registro patrimonial.

Concepto	2022	2021
Plantel Cancún Dos	10,611	10,611
Plantel Chetumal Dos	6,665	6,665
Plantel Cancún Tres	7,473	7,473
Plantel Carlos A. Madrazo	5,977	5,977
Plantel Playa del Carmen	5,740	5,740
Otros Planteles	46,847	46,847
Total	83,313	83,313

d) Bienes Muebles, Activos Diferido y Depreciación

Este rubro se integra por las siguientes cuentas:

Concepto	2022	2021
Subtotal BIENES MUEBLES	93,106	88,536
Mobiliario y Equipo de Administración	57,039	52,540
Mobiliario y Equipo Educativo y Recreativo	7,694	7,341
Equipo e Instrumental Médico y de Laboratorio	8,655	8,680
Vehículos y Equipo de Transporte	12,625	13,007
Maquinaria, Otros Equipos y Herramientas	7,093	6,968
Subtotal ACTIVOS INTANGIBLES	0	0
Software	0	0
Subtotal DEPRECIACIÓN, DETERIORO Y AMORTIZACIÓN ACUMULADA DE BIENES	-80,969	-78,339
Depreciación Acumulada de Bienes Muebles	-80,969	-78,339
Amortización Acumulada de Activos Intangibles	0	0
Valor Neto de BIENES MUEBLES y ACTIVOS INTANGIBLES	12,137	10,197

Dentro de las políticas del Colegio de Bachilleres se establece realizar una depreciación anual, por lo que el saldo actual que se refleja corresponde al 31 de diciembre de 2022. El método de depreciación utilizado es el de Línea Recta, que considera el costo de adquisición entre los años de vida útil dependiendo del tipo de bien de que se trate.

Concepto	Años Vida Útil	% Depreciación
MOBILIARIO Y EQUIPO DE ADMINISTRACIÓN		
Muebles de oficina y estantería	10	10.00%
Equipo de cómputo y tecnología de la información	3	33.33%
Otros Mobiliarios y Equipo de administración	10	10.00%

Concepto	Años Vida Útil	% Depreciación
MOBILIARIO Y EQUIPO EDUCACIONAL Y RECREATIVO		
Equipos y aparatos audiovisuales	3	33.30%
Aparatos deportivos	5	20.00%
Cámaras fotográficas y de video	3	33.33%
Otros Mobiliarios y Equipo educacional y recreativo	5	20.00%
EQUIPO INSTRUMENTAL MEDICO Y DE LABORATORIO	5	20.00%
EQUIPO DE TRANSPORTE	5	20.00%
MAQUINARIA, EQUIPO Y HERRAMIENTAS	10	10.00%

e) Activos Diferidos

Este rubro se integra por la cuenta de Depósitos en Garantía:

Concepto	2022	2021
Comisión Federal de Electricidad	0	59
Radiomovil Dipsa S.A.	0	13
Pedro Martínez Torres	0	18
Jorge Eduardo Zogby Cheluja	0	16
María Genoveva Martínez	0	28
Imelda Ramírez y Calderón	0	26
Otros Depósitos en Garantía	0	64
Total	0	224

PASIVO

a) Cuentas por Pagar a Corto Plazo

Este rubro está integrado por las siguientes cuentas:

Concepto	2022	2021
Servicios Personales por Pagar a Corto Plazo	37,300	38,100
Proveedores por Pagar a Corto Plazo	3,171	5,878
Retenciones y Contribuciones por Pagar a Corto Plazo	86,452	95,800
Otras Cuentas por Pagar a Corto Plazo	19,768	19,654
Total	146,691	159,432

La cuenta de Servicios Personales por pagar a Corto Plazo se integra:

Concepto	2022	2021
Provisión de aguinaldo y días económicos 2021	0	38,100
2a. Quincena de octubre 2022 (finiquitos y jubilaciones)	37,300	0
Total	37,300	38,100

El saldo al 31 de diciembre 2022 corresponde a la provisión de la 2a. Parte de Aguinaldo, Días Económicos y Estímulo de Puntualidad y Asistencia que se paga en el mes de enero y febrero de 2023.

La cuenta de Proveedores se integra como sigue:

Concepto	Antigüedad	2022	2021
Comisión Federal De Electricidad	30 días	2	2
MetLife México S.A.	2	0	187
Cometra S.A.	90 días	0	0
MCN Consultores Integrales	30 días	0	579
Mario Humberto Nadal Martínez	30 días	384	150
Vicmar Seguridad Privada	30 días	461	431
Lamutech S. de R.L.	30 días	516	1,572
LG Distribuciones S.A.	30 días	204	847
Copiers S.A. de C.V.	30 días	0	41
Ana Josef Peralta Alonso	30 días	88	633
Mobiliario S.A. de C.V.	30 días	0	492
Valbren S.A. de C.V.	30 días	0	188
Medam S. de R.L. De C.V.	30 días	0	69
Copisistemas de Yucatán S.A.	30 días	0	589
Centro de Copiado Mérida	30 días	158	0
Juan Misael Hernandez	30 días	70	0
Guillermo Rodríguez Herrera	30 días	83	0
Consultores De Quintana Roo S.C.	30 días	574	0
GC Del Sureste S.A. De C.V.	30 días	251	0
Evelyn Nayeli Ruiz Ramírez	30 días	89	0
Otros Proveedores		291	97
Total		3,171	5,878

En apego a la Ley de Disciplina Financiera, el total de proveedores del ejercicio 2021 fueron pagados.

La cuenta de retenciones, contribuciones y otras cuentas por pagar se integra como sigue:

Concepto	Antigüedad	2022	2021
Provisión I.S.R. Sueldos Y Salarios	2015 y 2016	16,824	16,824
I.S.R. Sueldos Y Salarios	30 días	29,408	39,687
ISSSTE Retenc., Aportac. Y Prestamos	2016, 2017 y 2020	2,716	2,716
ISSSTE Retenc., Aportac. Y Prestamos	30 días	4,993	4,709
Seguro Metlife	90 días	4,854	4,972
Aportación Trabajador Fondo De Ahorro	Ejercicios Anteriores	186	186
Aportación Trabajador Fondo De Ahorro	2022	6	0
CONSAR	2016 y 2020	11,061	11,061
CONSAR	60 días	10,523	9,481
Secretaria Hacienda Estatal 3% Nomina	2016	3,941	3,941
Secretaria Hacienda Estatal 3% Nomina	30 días	0	0
Otros Acreedores		1,940	2,224
Total		86,452	95,800

El saldo de la cuenta de ISR sueldos y salarios de los ejercicios 2015 y 2016, la facultad del SAT para reclamar el pago ha caducado, se está trabajando con las áreas de jurídico, Órgano Interno de Control y el Departamento de Recursos Financieros para integrar el expediente para proceder a la cancelación administrativa del pasivo.

El saldo de las cuentas de ISSSTE, CONSAR y 3% sobre nómina de ejercicios anteriores se cancelará en conciliación de saldos con la SEFIPLAN quien realizó el pago de estas retenciones y aportaciones vía retención de sus Participaciones.

El saldo de la cuenta de Aportaciones de Fondo de Ahorro de ejercicios anteriores es debido a trabajadores que están pendientes de finiquitar su relación laboral. El saldo de fondo de ahorro del ejercicio 2022 corresponde a la provisión quincenal que se paga en el mes de diciembre 2022.

La cuenta de Otras Cuentas por Pagar se integra como sigue:

Concepto	Antigüedad	2022	2021
Gobierno Del Estado Estimulo	2015	16,269	16,269
Rendimientos Financieros	2019	446	446
Provisión Finiquitos Y Liquidaciones	2017	1,457	1,457
Otros Acreedores		1,596	1,481
Total		19,768	19,654

El saldo en la cuenta de Gobierno del Estado Estímulo, está pendiente su cancelación en conciliación de saldos que se efectuó con la SEFIPLAN.

El saldo de esta cuenta se integra por provisiones de ejercicios anteriores y de este ejercicio.

El importe de otros acreedores disminuye por la cancelación de provisiones por prescripción determinada por el Departamento Jurídico.

b) Fondo y bienes de Terceros en Garantía y/o Administración a Corto Plazo

Este rubro se integra por la cuenta de Fondo de Garantía:

Concepto	2022	2021
Plantel Chetumal Uno	16	16
Plantel Cancún Uno	23	23
Plantel Isla Mujeres	24	24
Plantel Río Hondo	14	14
Plantel Cozumel	0	15
Plantel Nicolas Bravo	12	12
Plantel Chetumal Dos	64	0
Plantel Carlos A. Madrazo	18	0
Plantel Playa del Carmen	54	54
Plantel Cancún Dos	121	57
Plantel Cancún Tres	98	58
Plantel Puerto Morelos	28	14
Otros Planteles	61	77
Total	533	364

2) NOTAS AL ESTADO DE ACTIVIDADES

a) Ingresos de la Gestión

Los ingresos están integrados de la siguiente manera:

Concepto	2022	%	2021	%
Ingresos por venta de bienes y Prestación de servicios	25,564	3.06%	19,525	2.44%
Participaciones, Aportaciones, Convenios, Incentivos Derivados de la Colaboración Fiscal y Fondos Distintos de Aportaciones	0	0.00%	0	0.00%
Transferencias, Asignaciones, Subsidios y Subvenciones, y Pensiones y Jubilaciones	809,898	96.79%	779,509	97.53%
Otros ingresos y beneficios varios	1,272	0.15%	207	0.03%
Total	836,734	100.00%	799,241	100.00%

El rubro de Otros Ingresos Y Beneficios Varios se integra principalmente por el cobro de renta de las cafeterías de planteles y pago de incorporación por validación de estudios de planteles de acuerdo a lo siguiente:

Concepto	2022	2021
Plantel Chetumal Uno	185	0
Plantel Cancún Uno	147	0
Plantel Isla Mujeres	37	0
Plantel Chetumal Dos	57	0
Plantel Carlos A. Madrazo	50	0
Plantel Playa Del Carmen	90	0
Plantel Cancún Dos	149	0
Cancún Tres	91	0
Cancún Tres	59	0
Dirección General	257	0
Otros Planteles	150	207
Total	1,272	207

Los ingresos de la Dirección General corresponden a pagos que realizan los Colegios incorporados para la validación de estudios.

b) Gastos y Otras Pérdidas

Los gastos al mes de diciembre se integran como sigue:

Concepto	2022	%	2021	%
Gastos de funcionamiento	819,539	99.68%	779,739	99.34%
Servicios personales	780,049	94.88%	747,659	95.25%
Materiales y suministros	7,389	0.90%	6,488	0.83%
Servicios generales	32,101	3.90%	25,592	3.26%
Transferencia, asignaciones, subsidios y otras ayudas	0	0.00%	0	0.00%
Ayudas sociales y/o Subsidios	0	0.00%	0	0.00%
Otros Gastos y Pérdidas Extraordinarias	2,630	0.32%	5,205	0.66%
Estimaciones, depreciaciones, deterioros, obsolescencia	2,630	0.32%	5,205	0.66%
otros gastos	0	0.00%	0	0.00%
Total	822,169	100.00%	784,944	100.00%

3) NOTAS AL ESTADO DE VARIACIONES EN LA HACIENDA PÚBLICA/PATRIMONIO

Las partidas que afectaron la Hacienda Pública/Patrimonio del Colegio de Bachilleres del Estado de Quintana Roo, se desglosa como sigue:

Concepto	diciembre 2022
Patrimonio generado al 31 de diciembre de 2020	52,059
Aportaciones y Donaciones de Capital del Ejercicio 2021 por capitalización de bienes	88
Ajuste de la cuenta Resultado de Ejercicios Anteriores por conciliación patrimonio	55
Ajuste por cancelación de ADEFAS con SEFIPLAN	16,951
Cancelación por prescripción de pasivos de ejercicios anteriores	637
Aplicación de subrogación de pago de CONSAR por SEFIPLAN	5,538
Resultado del Ejercicio 2021	14,297
Patrimonio Neto Final al 31 de diciembre de 2021	55,613
Donaciones de capital	1,828
Ajustes Aportaciones y Donaciones	
Resultado del Ejercicio a diciembre de 2022	14,565
Ajustes por cambios de valor	
Ajuste de la cuenta Resultado de Ejercicios Anteriores (reintegro a la TESOFE)	-11,616
Hacienda Pública / Patrimonio Neto Final 2022	60,390

La disminución en la cuenta de resultado de ejercicios anteriores corresponde al reintegro a la Tesorería de la Federación del saldo del recurso federal no devengado del ejercicio 2021

4) NOTAS AL ESTADO DE FLUJO DE EFECTIVO

Las partidas que afectaron el estado de flujo de efectivo se desglosan a continuación:

Concepto	2022	2021
Flujos Netos de efectivo por Actividades de Operación:	17,195	19,502
Flujos Netos de Efectivo por Actividades de Inversión	-2,742	-1,577
Flujos Netos de Efectivo por Actividades de Financiamiento	-38,796	-153,613
Incremento/Disminución Neta en Efectivo y Equivalentes	-24,343	-135,688
Efectivo y Equivalentes al Efectivo al Inicio del Ejercicio	117,077	252,765
Efectivo y Equivalentes al Efectivo al Final del Ejercicio	92,734	117,077

Concepto	2022	2021
Bancos/Tesorería	92,379	116,945
Inversiones Temporales (Hasta 3 meses)	132	132
Depósitos de Fondos de Terceros en Garantía y/o Administración	224	0
Total	92,734	117,077

Concepto	2022	2021
Resultado del Ejercicio Ahorro/Desahorro	14,565	14,297
(+) Movimientos de partidas (o rubros) que no afectan al efectivo	2,630	5,205
(+) Depreciación	2,630	5,205
(+) Amortización	0	0
Flujos de efectivo Netos de las Actividades de Operación	17,195	19,502

Conciliación entre los Ingresos Presupuestarios y Contables

COLEGIO DE BACHILLERES DEL ESTADO DE QUINTANA ROO CONCILIACIÓN ENTRE LOS INGRESOS PRESUPUESTARIOS Y CONTABLES Correspondiente del 1 de enero al 31 de diciembre de 2022 (Miles de pesos)	
Concepto	2022
1. Ingresos Presupuestarios	836,734
2. Más ingresos contables no presupuestarios	0
Ingresos Financieros	0
Incremento por variación de inventarios	0
Disminución del exceso de estimaciones por pérdida o deterioro u obsolescencia	0
Disminución del exceso de provisiones	0
Otros ingresos y beneficios varios	0
Otros ingresos contables no presupuestarios	0
3. Menos ingresos presupuestarios no contables	0
Aprovechamiento capital	0
Ingresos derivados de financiamientos	0
Otros Ingresos presupuestarios no contables	0
4. Ingresos Contables	836,734

Conciliación entre los Egresos Presupuestarios y los Gastos Contables

COLEGIO DE BACHILLERES DEL ESTADO DE QUINTANA ROO		
CONCILIACIÓN ENTRE LOS EGRESOS PRESUPUESTARIOS Y LOS GASTOS CONTABLES		
Correspondiente del 1 de enero al 31 de diciembre de 2022		
(Miles de pesos)		
Concepto	2022	
1. Total de egresos (presupuestarios)		818,945
2. Menos egresos presupuestarios no contables		343
Materias primas y materiales de producción y comercialización	0	
Materiales y suministros	0	
Mobiliario y equipo de administración	343	
Mobiliario y equipo educacional y recreativo	0	
Equipo e instrumental médico y de laboratorio	0	
Vehículos y equipo de transporte	0	
Equipo de defensa y seguridad	0	
Maquinaria, otros equipos y herramientas	0	
Activos biológicos	0	
Bienes inmuebles	0	
Activos intangibles	0	
Obra pública en bienes de dominio público	0	
Obra pública en bienes propios	0	
Acciones y participaciones de capital	0	
Compra de títulos y valores	0	
Concesión de préstamos		
Inversiones en fideicomisos, mandatos y otros análogos	0	
Provisiones para contingencias y otras erogaciones especiales	0	
Amortización de la deuda pública	0	
Adeudos de ejercicios fiscales anteriores (ADEFAS)	0	
Otros Egresos Presupuestales no Contables	0	
3. Más gastos contables no presupuestales		3,566
Estimaciones, depreciaciones, deterioros, obsolescencia y amortizaciones	2,630	
Provisiones	0	
Disminución de inventarios	0	
Aumento por insuficiencia de estimaciones por pérdida o deterioro u obsolescencia	0	
Aumento por insuficiencia de provisiones	0	
Otros Gastos	0	
Otros Gastos Contables no Presupuestales	936	
4. Total de Gasto Contable		822,169

b) NOTAS DE MEMORIA (CUENTAS DE ORDEN)

Las cuentas de orden se utilizan para registrar movimientos de valores que no afectan o modifican el balance del Colegio de Bachilleres del Estado de Quintana Roo, sin embargo, su incorporación en libros es necesaria con fines de recordatorio contable, de control y en general sobre los aspectos administrativos, o bien para consignar sus derechos o responsabilidades contingentes que puedan o no presentarse en el futuro.

Las cuentas que se pueden manejar para efectos de este documento son las siguientes:

- Contables:
 - Valores
 - Emisión de obligaciones
 - Aavales y garantías
 - Juicios
 - Contratos para inversión mediante Proyectos para Prestación de Servicios (PPS) y Similares
 - Bienes concesionados o en comodato

Cuentas de Orden Presupuestales

- Cuenta de Ingresos

Concepto	2022	2021
Impuestos	0	0
Cuotas y Aportaciones de Seguridad Social	0	0
Contribuciones de mejoras	0	0
Derechos	0	0
Productos	0	0
Aprovechamientos	0	0
Ingresos por Venta Bienes, Prestación de Servicios y otros ingresos	26,836	19,732
Participaciones, aportaciones, convenios, incentivos derivados de la colaboración fiscal y fondos distintos de aportaciones	0	0
Transferencias, Asignaciones, Subsidios y Subvenciones, y Pensiones y Jubilaciones	809,898	779,509
Ingresos derivados de financiamientos	0	0
Total	836,734	799,241

- Cuenta de Egresos

Concepto	2022	2021
Servicios Personales	780,049	747,659
Materiales y Suministros	7,389	6,488
Servicios Generales	28,765	25,592
Transferencias, Asignaciones, Subsidios y Otras Ayudas	0	0
Bienes Muebles, Inmuebles e Intangibles	2,742	1,577
Inversión Pública	0	0
Inversiones Financieras y Otras Provisiones	0	0
Participaciones y aportaciones	0	0
Deuda Pública	0	0
Total	818,945	781,316

c) NOTAS DE GESTIÓN ADMINISTRATIVA

1.- Introducción

El Colegio de Bachilleres del Estado de Quintana Roo (COBAQROO), es un Organismo Público Descentralizado del Gobierno del Estado de Quintana Roo, con personalidad jurídica y patrimonio propio, con domicilio en la Ciudad de Chetumal capital del Estado, de conformidad con el Decreto número 95, emitido por la Honorable II Legislatura Constitucional del Estado de Quintana Roo, el día veintisiete de agosto de mil novecientos ochenta, publicado en el Periódico Oficial del Gobierno del Estado, en fecha treinta de agosto del mismo año.

2.- Panorama Económico

El Colegio de Bachilleres opera con el presupuesto autorizado y asignado en el Presupuesto de Egresos del Estado.

Conforme lo anterior se integra el techo presupuestal, para desarrollar las actividades sustantivas para el cumplimiento de los objetivos del Instituto, de acuerdo con el Plan Estatal de Desarrollo, vigente.

3.- Autorización e Historia

Mediante decreto número 95, publicado el 27 de agosto de 1980 en el Periódico Oficial del Gobierno del Estado de Quintana Roo, se crea el Colegio de Bachilleres del Estado de Quintana Roo, como Organismo Público Descentralizado del Gobierno del Estado, con personalidad jurídica y patrimonio propio, con domicilio en la ciudad de Chetumal, Quintana Roo.

Estructura Organizacional

El Colegio se integra por los siguientes órganos de Gobierno y Administración:

- I.- Una H. Junta Directiva;
- II.- Un Director General; y
- III.- Un Consejo Consultivo de Directores.

4.- Organización y Objeto Social

a) Objeto Social y Atribuciones

El Colegio, tiene por objeto impartir la educación correspondiente al tipo medio superior.

El Colegio tiene las siguientes atribuciones:

- Establecer, promover, organizar, administrar y sostener planteles en los lugares del Estado que estime conveniente;
- Impartir educación del tipo medio superior, en las distintas modalidades;
- Expedir certificados de estudios y otorgar diplomas y títulos académicos;

- Otorgar o retirar reconocimientos de validez oficial a estudios realizados en los planteles a que se refiere la fracción I del presente artículo, que impartan el mismo tipo de enseñanza; y
- Ejercer las demás que le otorguen las diversas normas y lineamientos aplicables.

b) Ejercicio Fiscal

Las cifras que se presentan en los Estados Financieros y Presupuestarios corresponden al ejercicio fiscal del 01 de enero al 31 de diciembre de 2022, comparativo con el ejercicio 2021.

c) Régimen Jurídico

Por ser un Organismo Descentralizado, no es contribuyente del Impuesto Sobre la Renta (ISR), al estar contemplado dentro del Título III de la Ley del ISR denominado del Régimen de Personas Morales con fines no lucrativos y no está obligado al pago de la Participación de los Trabajadores en las Utilidades (PTU).

5.- Bases de preparación de los Estados Financieros.

El 31 de diciembre de 2008, se publicó en el Diario Oficial de la Federación la Ley General de Contabilidad Gubernamental (LGCG), que entró en vigor el 1º de enero de 2009. Dicha Ley tiene observancia obligatoria para los poderes Ejecutivo, Legislativo y Judicial de la Federación, los Estados y el Distrito Federal; los ayuntamientos de los municipios; los órganos político-administrativos de las demarcaciones territoriales del Distrito Federal; las entidades de la administración pública paraestatal ya sean federales, estatales o municipales y los órganos autónomos federales y estatales.

La Ley tiene por objeto establecer los criterios generales que regirán la contabilidad gubernamental y la emisión de la información financiera de

los entes públicos, con la finalidad de lograr la armonización contable a nivel nacional, para lo cual fue creado el Consejo Nacional de Armonización Contable (CONAC) como órgano de coordinación para la armonización de la contabilidad gubernamental, el cual tiene por objeto la emisión de las normas contables y las disposiciones presupuestales que se aplicarán para la generación de información financiera y presupuestal que emitirán los entes públicos.

A partir del ejercicio 2009, el CONAC ha emitido diversas disposiciones regulatorias en materia de contabilidad gubernamental y presupuestal, en las cuales se establecieron diversas fechas para el inicio de su aplicación efectiva.

Con la finalidad de dar cumplimiento al objetivo de la armonización contable y establecer los ejercicios sociales en que tendrá aplicación efectiva el conjunto de normas aplicables, el 15 de diciembre de 2010 el CONAC emitió el Acuerdo de Interpretación sobre las obligaciones establecidas en los artículos transitorios de la LGCG, en la cual interpretó que las entidades paraestatales de las entidades federativas tienen la obligación, a partir del 1 de enero de 2012, de realizar registros contables con base acumulativa, apegándose al marco conceptual y a los postulados básicos de contabilidad gubernamental, así como a las normas y metodologías que establezcan los momentos contables, los clasificadores y los manuales de contabilidad gubernamental armonizados y de acuerdo con las respectivas matrices de conversión con las características señaladas en los artículos 40 y 41 de la LGCG.

Derivado de lo anterior, los Estados Financieros y las notas del Colegio están realizadas de acuerdo con la normatividad aplicable.

Los postulados básicos de contabilidad gubernamental aprobados por el Consejo Nacional de Armonización Contable, se enlistan a continuación:

Postulados Básicos de Contabilidad Gubernamental
Sustancia económica
Entes públicos
Existencia permanente
Revelación suficiente
Importancia relativa
Registro e integración presupuestaria
Consolidación de la información financiera
Devengo contable
Valuación
Dualidad económica
Consistencia

6.- Políticas Contables Significativas

De conformidad con el marco normativo en materia contable y financiera aplicable al Colegio en virtud de su constitución jurídica, a continuación, se revelan las principales políticas contables, sobre las cuales se preparan los Estados Financieros que se acompañan.

a) Moneda en los estados financieros

Los Estados Financieros y notas, incluyen saldos y transacciones en miles de pesos mexicanos, razón por la cual pueden presentar diferencias en los totales por cuestiones de redondeo, Asimismo, las cifras que se incluyen han sido determinadas sobre los valores históricos originales, sin reconocer los efectos de la inflación.

b) Base acumulativa y de devengo contable

La contabilización de las operaciones se realiza sobre una base acumulativa, aplicando el postulado básico de contabilidad

gubernamental denominado devengo contable, lo que significa que los ingresos se reconocen en la contabilidad cuando existe jurídicamente el derecho al cobro y los gastos en la fecha de su realización, en ambos casos independientemente de la fecha de pago.

c) Efectivo y equivalentes de efectivo

Son los recursos a corto plazo de gran liquidez que son fácilmente convertibles en importes determinados de efectivo, se encuentra representado principalmente por efectivo en cuentas bancarias.

El efectivo se valúa a su valor nominal. Los rendimientos que se generan se reconocen por medio del estado de cuenta bancario.

d) Derechos a recibir efectivo y equivalentes

Representan los derechos de cobro originados en el desarrollo de las actividades del ente público, de los cuales se espera recibir una contraprestación representada en recursos, bienes o servicios; en un plazo menor o igual a doce meses.

Se presentan a su valor de realización.

e) Bienes Inmuebles

Los edificios, se registran a su costo de adquisición o de construcción.

f) Bienes Muebles

Las inversiones en bienes muebles son registradas a su costo de adquisición, incluye el Impuesto al Valor Agregado en el período en que ocurre. Con el fin de cumplir con la normatividad al respecto, el Colegio registra la depreciación de los bienes con los porcentajes determinados en los Parámetros de Estimación de Vida Útil emitidos por el CONAC.

g) Cuentas por pagar a corto plazo

Corresponde a obligaciones pendientes de pago al cierre del ejercicio, proveniente de operaciones realizadas.

h) Indemnizaciones al personal

De acuerdo con la Ley Federal del Trabajo, se tiene una responsabilidad por indemnizaciones a los trabajadores que sean despedidos en ciertas condiciones, el estado de situación financiera no incluye una reserva para cubrir esta contingencia.

i) Primas de Antigüedad

Las Primas de Antigüedad se registran directamente a los resultados en el ejercicio en que se paguen.

j) Obtención de Ingresos

El Colegio recibe principalmente recursos por las transferencias que le realiza del Gobierno Federal y Estatal.

7.- Posición en Moneda Extranjera y Protección por Riesgo Cambiario

El Colegio de Bachilleres prepara los Estados Financieros en pesos mexicanos corrientes.

8.- Reporte Analítico del Activo

El Colegio de Bachilleres se apega a las reglas específicas del registro y valoración del patrimonio, así como la guía de Vida Útil estimada y porcentajes de depreciación registrándose en los gastos del período.

9.- Fideicomisos, Mandatos y Contratos Análogos

El Colegio de Bachilleres no posee ni maneja Fideicomisos, Mandatos o Contratos Análogos.

10.- Reporte de la Recaudación

Los principales ingresos se muestran a continuación:

Concepto	Devengado
Ingresos por Ventas de Bienes, Prestación de Servicios y Otros Ingresos	26,836
Transferencias, Asignaciones, Subsidios y Subvenciones, y pensiones y jubilaciones	809,898
Otros Ingresos y Beneficios Varios	0
Total	836,734

11.- Información de la Deuda y el Reporte Analítico de la Deuda

El Colegio de Bachilleres no tiene deuda pública.

12.- Calificaciones Otorgadas

El Colegio de Bachilleres no ha realizado transacciones con las entidades bancarias que requieran calificación crediticia.

13.- Procesos de Mejora

El Colegio de Bachilleres se encuentra modernizando su sistema informático de contabilidad gubernamental, que permita el registro contable y presupuestal de manera más completa y efectiva, conforme a los lineamientos del CONAC.

14.- Información por Segmentos

El Colegio de Bachilleres presenta información a detalle.

15.- Eventos Posteriores al Cierre

El Colegio de Bachilleres informa que no hubieron hechos ocurridos después de la fecha de los estados financieros que le afecten económicamente y que no se conocían a la fecha de cierre.

16.- Partes Relacionadas

El Colegio de Bachilleres no tiene partes relacionadas que pudieran ejercer influencia significativa en sus decisiones financieras y operativas.

17.- Responsabilidad sobre la presentación razonable de la información contable

“Bajo protesta de decir verdad declaramos que los Estados Financieros y sus notas son razonablemente correctos y son responsabilidad del emisor”

Jefe del Departamento de Recursos
Financieros

C. Ángel Castillo Gamboa

Directora Administrativa

Lic. Valeria Josefina Alcocer
Monsreal

Directora General

Mtra. Samantha Hernández Cardeña

2 ESTADOS E INFORMES PRESUPUESTARIOS

2.1 ESTADO ANALÍTICO DE INGRESOS

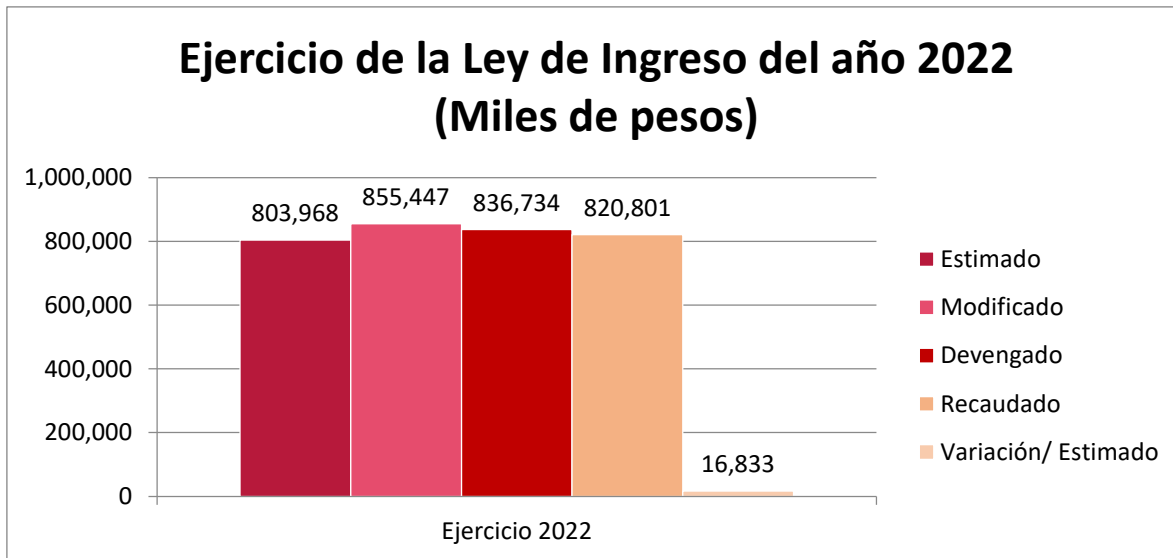
COLEGIO DE BACHILLERES DEL ESTADO DE QUINTANA ROO ESTADO ANALÍTICO DE INGRESOS Del 1 de enero al 31 de diciembre de 2022 (Miles de pesos)						
Rubro de los Ingresos	Ingresos					Diferencia
	Estimado	Ampliaciones y Reducciones	Modificado	Devengado	Recaudado	
Impuestos	0	0	0	0	0	0
Cuotas y Aportaciones de Seguridad Social	0	0	0	0	0	0
Contribuciones de Mejoras	0	0	0	0	0	0
Derechos	0	0	0	0	0	0
Productos ¹	0	0	0	0	0	0
Aprovechamientos ²	0	0	0	0	0	0
Ingresos por Ventas de Bienes, Prestación de Servicios y Otros Ingresos	16,657	5,997	22,654	26,836	26,836	10,179
Participaciones, Aportaciones, Convenios, Incentivos derivados de la colaboración fiscal y fondos distintos de Aportaciones	0	0	0	0	0	0
Transferencias, Asignaciones, Subsidios y Subvenciones, y pensiones y jubilaciones	787,311	45,482	832,793	809,898	793,965	6,654
Ingresos Derivados de Financiamientos	0	0	0	0	0	0
Total	803,968	51,479	855,447	836,734	820,801	16,833
				Ingresos Excedentes		
Estado Analítico de Ingresos por Fuentes de Financiamiento	Ingresos					Diferencia
	Estimado	Ampliaciones y Reducciones	Modificado	Devengado	Recaudado	
Ingresos del Poder Ejecutivo Federal o Estatal y de los Municipios	0	0	0	0	0	0
Impuestos	0	0	0	0	0	0
Cuotas y Aportaciones de Seguridad Social	0	0	0	0	0	0
Contribuciones de Mejoras	0	0	0	0	0	0
Derechos	0	0	0	0	0	0
Productos ¹	0	0	0	0	0	0
Aprovechamientos ²	0	0	0	0	0	0
Participaciones, Aportaciones, convenios, Incentivos derivados de la colaboración fiscal y fondos Distintos de Aportaciones	0	0	0	0	0	0
Transferencias, Asignaciones, Subsidios y Subvenciones, y Pensiones y Jubilaciones	0	0	0	0	0	0
Ingresos de los Entes Públicos de los Poderes Legislativo y Judicial, de los Órganos Autónomos y del Sector Paraestatal o Paramunicipal, así como de las Empresas Productivas del Estado	803,968	51,479	855,447	836,734	820,801	16,833
Cuotas y Aportaciones de Seguridad Social	0	0	0	0	0	0
Productos ¹	0	0	0	0	0	0
Ingresos por Ventas de Bienes, Prestación de Servicios y Otros Ingresos ³	16,657	5,997	22,654	26,836	26,836	10,179
Transferencias, Asignaciones, Subsidios y Subvenciones, y pensiones y Jubilaciones	787,311	45,482	832,793	809,898	793,965	6,654
Ingresos Derivados de Financiamientos	0	0	0	0	0	0
Ingresos Derivados de Financiamientos	0	0	0	0	0	0
Total	803,968	51,479	855,447	836,734	820,801	16,833
				Ingresos Excedentes		

1 Incluye intereses que generan las cuentas bancarias de los entes públicos en productos.

2 Incluye donativos en efectivo del Poder Ejecutivo, entre otros aprovechamientos.

3. Se refiere a los ingresos propios obtenidos por los Poderes Legislativo y Judicial, los Órganos Autónomos y las entidades de la administración pública paraestatal y paramunicipal, por sus actividades diversas no inherentes a su operación que generan recursos y que no sean ingresos por venta de bienes o prestación de servicios, tales como donativos en efectivo, entre otros.

2.1.1 Análisis y Evolución de los Ingresos Presupuestarios.



Las causas primordiales que explican las variaciones observadas:

- a) Variación entre el presupuesto de ingresos devengado y el presupuesto aprobado:

En el ejercicio 2022 el presupuesto de Ingresos devengado por el Colegio de Bachilleres del Estado de Quintana Roo fue por un importe de \$836,734 miles de pesos, cifra mayor que el año anterior que correspondió al importe de \$799,241 miles de pesos, lo que significa un aumento porcentual de los ingresos de 4.69 puntos.

2.2 ESTADOS ANALÍTICO DEL EJERCICIO DEL PRESUPUESTO DE EGRESOS

2.2.1 Estado Analítico de Ejercicio del Presupuesto por Objeto del Gasto

COLEGIO DE BACHILLERES DEL ESTADO DE QUINTANA ROO ESTADO ANALÍTICO DEL EJERCICIO DEL PRESUPUESTO DE EGRESOS Clasificación por Objeto del Gasto (Capítulo y Concepto) Del 1 de enero al 31 de diciembre de 2022 (Miles de pesos)							
Concepto	Egresos					Subejercicio	
	Aprobado	Ampliaciones/ (Reducciones)	Modificado	Devengado	Pagado		
Servicios Personales	759,812	40,005	799,817	780,049	732,027	19,768	
Remuneraciones al Personal de Carácter Permanente	273,593	13,073	286,666	285,326	285,310	1,339	
Remuneraciones al Personal de Carácter Transitorio	44,702	2,628	47,330	53,000	53,000	-5,670	
Remuneraciones Adicionales y Especiales	192,246	8,499	200,744	194,213	168,912	6,532	
Seguridad Social	65,099	2,663	67,761	68,973	68,973	-1,212	
Otras Prestaciones Sociales y Económicas	134,020	12,721	146,741	129,987	113,223	16,755	
Previsiones	0	0	0	0	0	0	
Pago de Estímulos a Servidores Públicos	50,153	421	50,574	48,550	42,609	2,025	
Materiales y Suministros	10,445	-181	10,264	7,364	6,602	2,899	
Materiales de Administración, Emisión de Documentos y Artículos Oficiales	4,559	-719	3,840	2,779	2,502	1,062	
Alimentos y Utensilios	234	-50	184	124	124	60	
Materias Primas y Materiales de Producción y Comercialización	0	0	0	0	0	0	
Materiales y Artículos de Construcción y de Reparación	1,157	691	1,848	1,418	1,418	430	
Productos Químicos, Farmacéuticos y de Laboratorio	980	-135	845	666	461	179	
Combustibles, Lubricantes y Aditivos	2,198	-718	1,480	858	857	622	
Vestuario, Blancos, Prendas de Protección y Artículos Deportivos	835	527	1,362	934	833	428	
Materiales y Suministros Para Seguridad	0	0	0	0	0	0	
Herramientas, Refacciones y Accesorios Menores	481	223	704	585	407	120	
Servicios Generales	33,011	11,569	44,580	31,189	28,632	13,391	
Servicios Básicos	11,568	5,677	17,245	11,829	11,345	5,416	
Servicios de Arrendamiento	3,998	668	4,666	3,387	3,119	1,279	
Servicios Profesionales, Científicos, Técnicos y Otros Servicios	11,003	3,770	14,773	11,693	10,091	3,080	
Servicios Financieros, Bancarios y Comerciales	1,900	-950	950	702	702	247	
Servicios de Instalación, Reparación, Mantenimiento y Conservación	964	819	1,783	972	872	811	
Servicios de Comunicación Social y Publicidad.	426	-31	395	175	175	220	
Servicios de Traslado y Viáticos	1,355	10	1,365	741	741	624	
Servicios Oficiales	1,389	641	2,030	1,602	1,499	428	
Otros Servicios Generales	408	965	1,373	88	88	1,285	
Transferencias, Asignaciones, Subsidios y Otras Ayudas	200	-200	0	0	0	0	
Transferencias Internas y Asignaciones al Sector Público	0	0	0	0	0	0	
Transferencias al Resto del Sector Público	0	0	0	0	0	0	
Subsidios y Subvenciones	0	0	0	0	0	0	
Ayudas Sociales	200	-200	0	0	0	0	
Pensiones y Jubilaciones	0	0	0	0	0	0	
Transferencias a Fideicomisos, Mandatos y Otros Análogos	0	0	0	0	0	0	
Transferencias a la Seguridad Social	0	0	0	0	0	0	
Donativos	0	0	0	0	0	0	
Transferencias al Exterior	0	0	0	0	0	0	
Bienes Muebles, Inmuebles e Intangibles	500	287	787	343	317	444	
Mobiliario y Equipo de Administración	500	-113	387	343	317	44	
Mobiliario y Equipo Educativo y Recreativo	0	0	0	0	0	0	
Equipo e Instrumental Médico y de Laboratorio	0	0	0	0	0	0	
Vehículos y Equipo de Transporte	0	0	0	0	0	0	
Equipo de Defensa y Seguridad	0	0	0	0	0	0	
Maquinaria, Otros Equipos y Herramientas	0	400	400	0	0	400	
Activos Biológicos	0	0	0	0	0	0	
Bienes Inmuebles	0	0	0	0	0	0	
Activos Intangibles	0	0	0	0	0	0	
Inversión Pública	0	0	0	0	0	0	
Obra Pública en Bienes de Dominio Público	0	0	0	0	0	0	
Obra Pública en Bienes Propios	0	0	0	0	0	0	
Proyectos Productivos y Acciones de Fomento	0	0	0	0	0	0	
Inversiones Financieras y Otras Provisiones	0	0	0	0	0	0	
Inversiones Para el Fomento de Actividades Productivas.	0	0	0	0	0	0	
Acciones y Participaciones de Capital	0	0	0	0	0	0	
Compra de Títulos y Valores	0	0	0	0	0	0	
Concesión de Préstamos	0	0	0	0	0	0	
Inversiones en Fideicomisos, Mandatos y Otros Análogos	0	0	0	0	0	0	
Otras Inversiones Financieras	0	0	0	0	0	0	
Provisiones para Contingencias y Otras Erogaciones Especiales	0	0	0	0	0	0	
Participaciones y Aportaciones	0	0	0	0	0	0	
Participaciones	0	0	0	0	0	0	
Aportaciones	0	0	0	0	0	0	
Convenios	0	0	0	0	0	0	
Deuda Pública	0	0	0	0	0	0	
Amortización de la Deuda Pública	0	0	0	0	0	0	
Intereses de la Deuda Pública	0	0	0	0	0	0	
Comisiones de la Deuda Pública	0	0	0	0	0	0	
Gastos de la Deuda Pública	0	0	0	0	0	0	
Costo por Coberturas	0	0	0	0	0	0	
Apoyos Financieros	0	0	0	0	0	0	
Adeudos de Ejercicios Fiscales Anteriores (Adefas)	0	0	0	0	0	0	
Total del Gasto	803,968	51,479	855,447	818,945	767,578	36,503	

Las cifras pueden presentar diferencias por redondeos.

2.2.2 Estado analítico de Ejercicio del Presupuesto en Clasificación Económica (Tipo de Gasto)

COLEGIO DE BACHILLERES DEL ESTADO DE QUINTANA ROO ESTADO ANALÍTICO DEL EJERCICIO DEL PRESUPUESTO DE EGRESOS Clasificación Económica (por Tipo de Gasto) Del 1 de enero al 31 de diciembre de 2022 (Miles de pesos)						
Concepto	Egresos					Subejercicio
	Aprobado	Ampliaciones/ (Reducciones)	Modificado	Devengado	Pagado	
Gastos Corrientes	803,468	51,193	854,661	818,602	767,261	36,059
Gastos de Capital	500	287	787	343	317	444
Amortizaciones de la Deuda y Disminución de Pasivos	0	0	0	0	0	0
Pensiones y Jubilaciones	0	0	0	0	0	0
Participaciones	0	0	0	0	0	0
Total del Gasto	803,968	51,479	855,447	818,945	767,578	36,503

Las cifras pueden presentar diferencias por redondeos.

2.2.3 Estado Analítico de Ejercicio del Presupuesto en Clasificación Administrativa

COLEGIO DE BACHILLERES DEL ESTADO DE QUINTANA ROO ESTADO ANALÍTICO DEL EJERCICIO DEL PRESUPUESTO DE EGRESOS Clasificación Administrativa Del 1 de enero al 31 de diciembre de 2022 (Miles de pesos)						
Concepto	Egresos					Subejercicio
	Aprobado	Ampliaciones/ (Reducciones)	Modificado	Devengado	Pagado	
Entidades Paraestatales y Fideicomisos No Empresariales y No Financieros						
Sector Educación						
Colegio de Bachilleres del Estado de Quintana Roo						
Dirección General	246,471	46,181	292,652	284,629	266,765	8,023
Instancias Educativas (Planteles, EMSAD y CSAI)	557,497	5,298	562,795	534,316	500,814	28,479
Total del Gasto	803,968	51,479	855,447	818,945	767,578	36,503

Las cifras pueden presentar diferencias por redondeos.

2.2.4 Estado Analítico de Ejercicio del Presupuesto en Clasificación Funcional

COLEGIO DE BACHILLERES DEL ESTADO DE QUINTANA ROO ESTADO ANALÍTICO DEL EJERCICIO DEL PRESUPUESTO DE EGRESOS Clasificación Funcional (Finalidad y Función) Del 1 de enero al 31 de diciembre de 2022 (Miles de pesos)						
Concepto	Egresos					Subejercicio
	Aprobado	Ampliaciones/ (Reducciones)	Modificado	Devengado	Pagado	
Gobierno	0	0	0	0	0	0
Legislación	0	0	0	0	0	0
Justicia	0	0	0	0	0	0
Coordinación de la Política de Gobierno	0	0	0	0	0	0
Relaciones Exteriores	0	0	0	0	0	0
Asuntos Financieros y Hacendarios	0	0	0	0	0	0
Seguridad Nacional	0	0	0	0	0	0
Asuntos de Orden Público y de Seguridad Interior	0	0	0	0	0	0
Otros Servicios Generales	0	0	0	0	0	0
Desarrollo Social	803,968	51,479	855,447	818,945	767,578	36,503
Protección Ambiental	0	0	0	0	0	0
Vivienda y Servicios a la Comunidad	0	0	0	0	0	0
Salud	0	0	0	0	0	0
Recreación, Cultura y Otras Manifestaciones Sociales	0	0	0	0	0	0
Educación	803,968	51,479	855,447	818,945	767,578	36,503
Protección Social	0	0	0	0	0	0
Otros Asuntos Sociales	0	0	0	0	0	0
Desarrollo Económico	0	0	0	0	0	0
Asuntos Económicos, Comerciales y Laborales en General	0	0	0	0	0	0
Agropecuaria, Silvicultura, Pesca y Caza	0	0	0	0	0	0
Combustibles y Energía	0	0	0	0	0	0
Minería, Manufacturas y Construcción	0	0	0	0	0	0
Transporte	0	0	0	0	0	0
Comunicaciones	0	0	0	0	0	0
Turismo	0	0	0	0	0	0
Ciencia, Tecnología e Innovación	0	0	0	0	0	0
Otras Industrias y Otros Asuntos Económicos	0	0	0	0	0	0
Otras no Clasificadas en Funciones Anteriores	0	0	0	0	0	0
Transacciones de la Deuda Pública / Costo Financiero de la Deuda	0	0	0	0	0	0
Transferencias, Participaciones y Aportaciones entre Diferentes Niveles y Ordenes de Gobierno	0	0	0	0	0	0
Saneamiento del Sistema Financiero	0	0	0	0	0	0
Adeudos de Ejercicios Fiscales Anteriores	0	0	0	0	0	0
Total del Gasto	803,968	51,479	855,447	818,945	767,578	36,503

Las cifras pueden presentar diferencias por redondeos.

2.2.5 Endeudamiento Neto.

COLEGIO DE BACHILLERES DEL ESTADO DE QUINTANA ROO			
ENDEUDAMIENTO NETO			
Del 1 de enero al 31 de diciembre de 2022			
Identificación de Crédito o Instrumento	Contratación / Colocación	Amortización	Endeudamiento Neto
	A	B	C = A - B
Créditos Bancarios			
Total Créditos Bancarios	No Aplica		
Otros Instrumentos de Deuda			
Total Otros Instrumentos de Deuda			
TOTAL			

2.2.6 Intereses de la Deuda.

COLEGIO DE BACHILLERES DEL ESTADO DE QUINTANA ROO		
INTERESES DE LA DEUDA		
Del 1 de enero al 31 de diciembre de 2022		
Identificación de Crédito o Instrumento	Devengado	Pagado
Créditos Bancarios		
Total de Intereses de Créditos Bancarios	No Aplica	
Otros Instrumentos de Deuda		
Total de Intereses de Otros Instrumentos de Deuda		
TOTAL		

2.2.7 Indicadores de Postura Fiscal.

COLEGIO DE BACHILLERES DEL ESTADO DE QUINTANA ROO INDICADORES DE POSTURA FISCAL Del 1 de enero al 31 de diciembre de 2022			
-----------------------------------------------------------------------------------------------------------------------------------------------	--	--	--

Concepto	Estimado/Aprobado	Devengado	Recaudado/Pagado ³
I. Ingresos Presupuestarios			
1. Ingresos del Gobierno de la Entidad Federativa ¹			
2. Ingresos del Sector Paraestatal ¹			
II. Egresos Presupuestarios			
3. Egresos del Gobierno de la Entidad Federativa ²	No Aplica		
4. Egresos del Sector Paraestatal ²			
III. Balance Presupuestario (Superávit o Déficit)			

Concepto	Estimado/Aprobado	Devengado	Recaudado/Pagado ³
III. Balance presupuestario (Superávit o Déficit)			
IV. Intereses, Comisiones y Gastos de la Deuda			
V. Balance Primario (Superávit o Déficit)			

Concepto	Estimado/Aprobado	Devengado	Recaudado/Pagado ³
A. Financiamiento			
B. Amortización de la deuda			
C. Endeudamiento ó desendeudamiento			

¹ Los Ingresos que se presentan son los ingresos presupuestario totales sin incluir los ingresos por financiamientos. Los Ingresos del Gobierno de la Entidad Federativa corresponden a los del Poder Ejecutivo, Legislativo Judicial y Autónomos

² Los egresos que se presentan son los egresos presupuestarios totales sin incluir los egresos por amortización. Los egresos del Gobierno de la Entidad Federativa corresponden a los del Poder Ejecutivo, Legislativo, Judicial y Órganos Autónomos

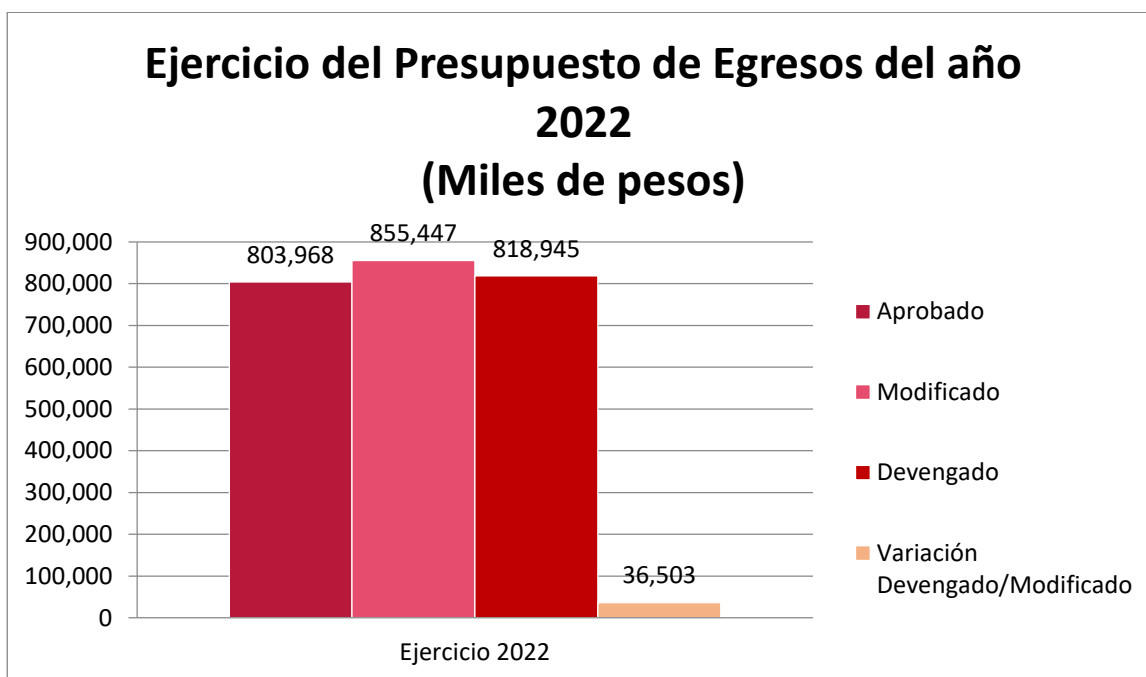
³ Para Ingresos se reportan los ingresos recaudados; para egresos se reportan los egresos pagados

2.3 ANÁLISIS DEL EJERCICIO DEL PRESUPUESTO DE EGRESOS

2.3.1 Presupuesto Aprobado y Adecuaciones.

El presupuesto autorizado para el Colegio de Bachilleres del Estado de Quintana Roo, ascendió a la suma de \$803,968 miles de pesos, ese monto total, fue modificado mediante ampliaciones y reducciones líquidas presupuestales, durante el año 2022, con un efecto neto igual a \$51,479 miles de pesos, quedando un presupuesto modificado de \$855,447 miles de pesos, de los cuales se devengó \$818,945 miles de pesos en el año fiscal del que se rinde cuenta en este informe.

En lo que respecta al balance presupuestario, se devengó en el ingreso la suma de \$836,734 miles de pesos, arrojando como resultado un Superávit presupuestal de \$17,789 miles de pesos.



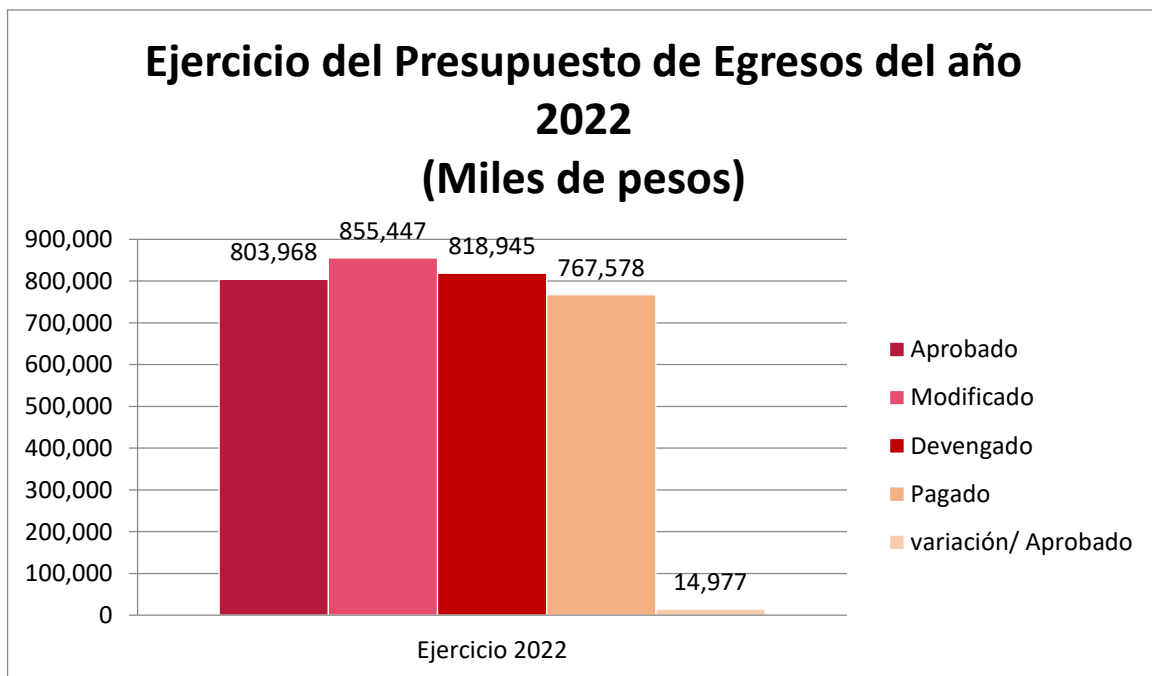
A continuación, se presenta el cuadro con el análisis de las modificaciones por efecto de ampliaciones y reducciones líquidas al presupuesto originalmente aprobado al Colegio de Bachilleres del Estado de Quintana Roo por la Honorable XIV Legislatura Constitucional del Estado Libre y Soberano de Quintana Roo.

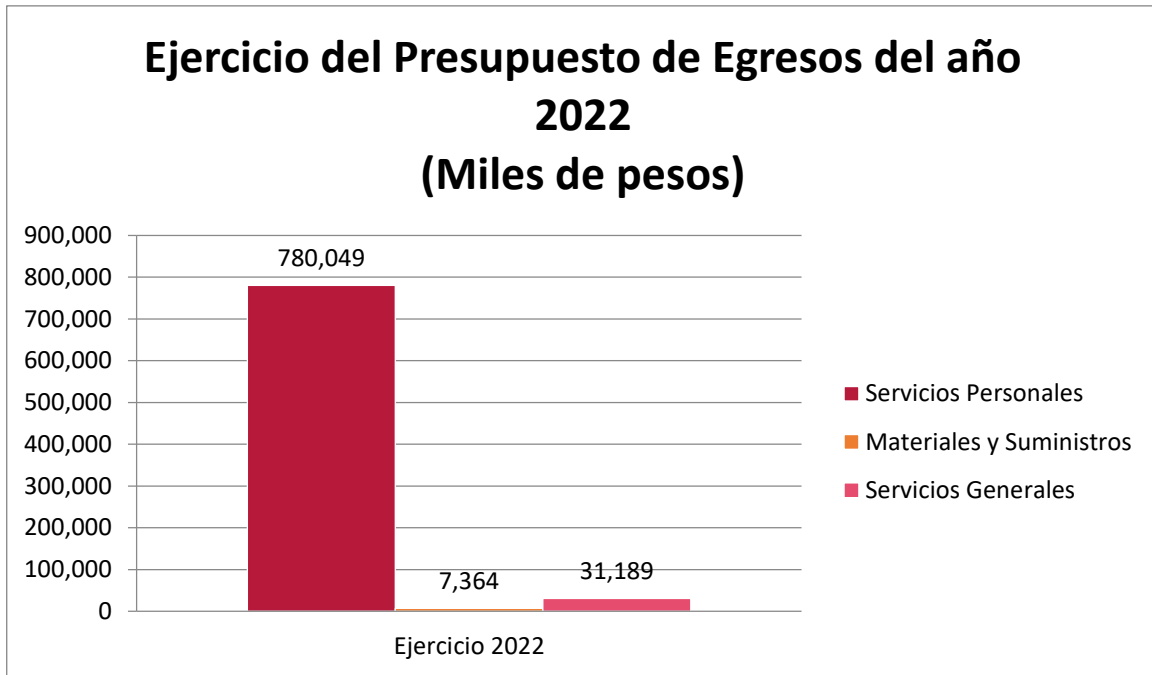
COLEGIO DE BACHILLERES DEL ESTADO DE QUINTANA ROO ADECUACIONES AL PRESUPUESTO ORIGINAL AUTORIZADO Ampliaciones y Reducciones Líquidas Presupuestales del 1 de enero al 31 de diciembre de 2022 (Miles de pesos)					
Fuente de Financiamiento (Origen/Fuente específica)	Programa Presupuestario/Proceso o Proyecto	Tipo y Concepto de Gasto	Ampliaciones	Reducciones	Importe Neto
Apoyo para la Operación de Programas Federales para la Educación Media Superior y Superior Tecnológica 2022	Educación Media Superior	Transferencias Presupuestarias Relativas al Capítulo 1000	17,470	0	17,470
		Gastos Corrientes	0	-4,043	-4,043
	Gestión y Apoyo Institucional	Transferencias Presupuestarias Relativas al Capítulo 1000	0	0	0
		Gastos Corrientes	0	-581	-581
SUBTOTAL			17,470	-4,624	12,846
Fondo General de Participaciones 2022	Educación Media Superior	Transferencias Presupuestarias Relativas al Capítulo 1000	6,045	0	6,045
		Gastos Corrientes	0	0	0
	Gestión y Apoyo Institucional	Transferencias Presupuestarias Relativas al Capítulo 1000	361	0	361
		Gastos Corrientes	0	0	0
SUBTOTAL			6,406	0	6,406
Ingresos Propios del Sector Paraestatal	Educación Media Superior	Transferencias Presupuestarias Relativas al Capítulo 1000	0	0	0
		Gastos Corrientes	5,183	0	5,183
	Gestión y Apoyo Institucional	Transferencias Presupuestarias Relativas al Capítulo 1000	0	0	0
		Gastos Corrientes	814	0	814
SUBTOTAL			5,997	0	5,997
Recursos de Libre Disposición de Origen Estatal 2022	Educación Media Superior	Transferencias Presupuestarias Relativas al Capítulo 1000	16,129	0	16,129
		Gastos Corrientes	0	0	0
	Gestión y Apoyo Institucional	Transferencias Presupuestarias Relativas al Capítulo 1000	0	0	0
		Gastos Corrientes	0	0	0
SUBTOTAL			16,129	0	16,129
Préstamo a corto plazo con Banorte S.A (REOF-002/2022)	Educación Media Superior	Transferencias Presupuestarias Relativas al Capítulo 1000	0	0	0
		Gastos Corrientes	0	0	0
	Gestión y Apoyo Institucional	Transferencias Presupuestarias Relativas al Capítulo 1000	0	0	0
		Gastos Corrientes	10,101	0	10,101
SUBTOTAL			10,101	0	10,101
TOTAL			56,103	-4,624	51,479

2.3.2 Ejercicio del Presupuesto de Egresos 2022.

ANÁLISIS DEL EJERCICIO DEL PRESUPUESTO DE EGRESOS DEL AÑO 2022

En 2022 el presupuesto devengado fue de \$818,945 miles de pesos, y el presupuesto pagado fue de \$767,578 miles de pesos, por tanto, tiene variación en puntos porcentuales de -6.27.





En el Presupuesto de Egresos del Colegio de Bachilleres, en el transcurso del ejercicio se aprobaron y devengaron recursos por \$803,968 y \$818,945 miles de pesos respectivamente; en relación al gasto de capital devengado se realizaron compras por Mobiliario y Equipo de Administración por \$343 miles de pesos.

3 INFORMACIÓN PROGRAMÁTICA

3.1 GASTO POR CATEGORÍA PROGRAMÁTICA

COLEGIO DE BACHILLERES DEL ESTADO DE QUINTANA ROO GASTO POR CATEGORÍA PROGRAMÁTICA Del 1 de enero al 31 de diciembre de 2022 (Miles de pesos)						
Concepto	Egresos					Subejercicio
	Aprobado	Ampliaciones/ (Reducciones)	Modificado	Devengado	Pagado	
Programas	803,968	51,479	855,447	818,945	767,578	36,503
Subsidios: Sector Social y Privado o Entidades Federativas y Municipios	0	0	0	0	0	0
Sujetos a Reglas de Operación	0	0	0	0	0	0
Otros Subsidios	0	0	0	0	0	0
Desempeño de las Funciones	803,968	51,479	855,447	818,945	767,578	36,503
Prestación de Servicios Públicos	803,968	51,479	855,447	818,945	767,578	36,503
Provisión de Bienes Públicos	0	0	0	0	0	0
Planeación, seguimiento y evaluación de políticas públicas	0	0	0	0	0	0
Promoción y fomento	0	0	0	0	0	0
Regulación y supervisión	0	0	0	0	0	0
Funciones de las Fuerzas Armadas (Únicamente Gobierno Federal)	0	0	0	0	0	0
Específicos	0	0	0	0	0	0
Proyectos de Inversión	0	0	0	0	0	0
Administrativos y de Apoyo	0	0	0	0	0	0
Apoyo al proceso presupuestario y para mejorar la eficiencia institucional	0	0	0	0	0	0
Apoyo a la función pública y al mejoramiento de la gestión	0	0	0	0	0	0
Operaciones ajenas	0	0	0	0	0	0
Compromisos	0	0	0	0	0	0
Obligaciones de cumplimiento de resolución jurisdiccional	0	0	0	0	0	0
Desastres Naturales	0	0	0	0	0	0
Obligaciones	0	0	0	0	0	0
Pensiones y jubilaciones	0	0	0	0	0	0
Aportaciones a la seguridad social	0	0	0	0	0	0
Aportaciones a fondos de estabilización	0	0	0	0	0	0
Aportaciones a fondos de inversión y reestructura de pensiones	0	0	0	0	0	0
Programas de Gasto Federalizado (Gobierno Federal)	0	0	0	0	0	0
Gasto Federalizado	0	0	0	0	0	0
Participaciones a entidades federativas y municipios	0	0	0	0	0	0
Costo financiero, deuda o apoyos a deudores y ahorradores de la banca	0	0	0	0	0	0
Adeudos de ejercicios fiscales anteriores	0	0	0	0	0	0
Total del Gasto	803,968	51,479	855,447	818,945	767,578	36,503

3.1.1 PROGRAMAS PRESUPUESTARIOS

COLEGIO DE BACHILLERES DEL ESTADO DE QUINTANA ROO GASTO POR CATEGORÍA PROGRAMÁTICA Y PROGRAMA PRESUPUESTARIO Del 1 de enero al 31 de diciembre de 2022 (Miles de pesos)						
Concepto	Aprobado	Ampliaciones /Reducciones	Modificado	Devengado	Pagado	Subejercicio
Programas						
2- Desarrollo Social						
E – Prestación de Servicios Públicos	602,544	40,784	643,328	614,393	578,925	28,935
E131 – Educación Media Superior	602,544	40,784	643,328	614,393	578,925	28,935
M – Apoyo al Proceso Presupuestario y para mejorar la Eficiencia Institucional	201,424	10,696	212,119	204,552	188,653	7,567
M001 – Gestión y Apoyo Institucional	201,424	10,696	212,119	204,552	188,653	7,567
TOTALES	803,968	51,479	855,447	818,945	767,578	36,503

Las cifras pueden presentar diferencias por redondeos.

3.1.2 Análisis del Ejercicio del Presupuesto de Egresos por Clasificación Funcional Programática.

Durante el ejercicio 2022, el presupuesto de Egresos se ejerció a través de la siguiente finalidad.

- **Prestación de servicios públicos**, que registró el 100% de recursos ejercidos con relación al presupuesto total pagado, los cuales representan el 95.47% respecto al presupuesto aprobado.

La realización de dicha finalidad se llevó a cabo mediante programas presupuestarios del sector Educación, que operaron mediante procesos y proyectos con los que se generaron servicios, mismos que tienen como responsables de su ejecución los diversas Planteles Educativos del Ente Público y la Dirección General.

Lo anterior se logró mediante los programas presupuestarios del sector educativo, ofreciendo Servicios Educativos fortalecidos y modernizados para impartir educación Media Superior y contribuir a la disminución del rezago educativo, implementando estrategias que permitan que nuestros estudiantes concluyan la preparatoria, fomentándoles valores de responsabilidad y compromiso hacia su desempeño escolar integral, lo cual significa que nuestros estudiantes se formen en aspectos relacionados con el conocimiento, así como en los aspectos personales y profesionales, asimismo, contar con un programa permanente de capacitación y actualización docente para las instancias educativas en los 11 municipios del Estado, de los cuales sus resultados se reflejan en los indicadores que se describen y detallan en el apartado de Indicadores.

- Mediante la función *Educación* se atendieron los programas Presupuestarios E035.- Educación Media Superior, el Colegio de Bachilleres del Estado de Quintana Roo y el M001.- Gestión y Apoyo Institucional

Los principales resultados alcanzados se describen a continuación:

3.2 INDICADORES PARA RESULTADOS

3.2.1 Principales Indicadores de Programas Presupuestarios según la Clasificación Funcional.

COLEGIO DE BACHILLERES DEL ESTADO DE QUINTANA ROO INDICADORES DE RESULTADOS POR PROGRAMA PRESUPUESTARIO Y ALINEACIÓN FUNCIONAL AÑO 2022							
Folio de Pp	PROGRAMA PRESUPUESTARIO / ALINEACIÓN FUNCIONAL (FINALIDAD, FUNCIÓN, ACTIVIDAD INSTITUCIONAL) / INDICADOR	Meta	Avance				Anual
	Nombre / Nivel de Objetivo / Descripción / Método de Cálculo / Tipo de Método / Periodicidad / Meta Anual Programada / Avance Registrado		Trimestre 1	Trimestre 2	Trimestre 3	Trimestre 4	
E035	Educación Media Superior						
	Desarrollo Social						
	Tasa de cobertura estatal de educación media superior						
	Nivel Objetivo de FIN						
	Este indicador muestra el porcentaje de alumnos inscritos o matriculados en educación media superior al inicio del ciclo escolar, con respecto a la población estatal en edad normativa (15 a 17 años) para cursar el nivel educativo.						
	(Total de alumnos matriculados en educación media superior al inicio del ciclo escolar t / Población estatal a mitad del año t en edad idónea o típica para cursar educación media superior, 15 a 17 años) X 100						
	PORCENTAJE						
	ANUAL						
	Meta Anual Programada	81.971					
	Avance Registrado		0.000	0.000	0.000	80.924	80.924
	Educación						
	Porcentaje de los alumnos que concluyen el último semestre de Educación Media Superior con un promedio mayor o igual a 8						
	Nivel Objetivo de PROPÓSITO						
	Es el número de alumnos del último semestre educación media superior en escuelas públicas de los subsistemas (tomando en cuenta únicamente los subsistemas de COBAQROO, CONALEPQROO, CECYTEQRO, UEMTIS, CEB, Telebachillerato Comunitario y UEMTISCYT) que concluyen con un promedio igual o mayor a 8, por cada cien alumnos que terminan el último semestre de educación media superior.						
	(Número de alumnos que concluyen el último semestre de educación media superior con un promedio igual o mayor a 8 / Total de alumnos que concluyen el último semestre de educación media superior) x 100.						
	PORCENTAJE						
	ANUAL						
	Meta Anual Programada	59.498					
	Avance Registrado		0.000	0.000	0.000	77.461	77.461
	No Técnica						
	Promedio de Aprovechamiento en el COBAQROO						
	Nivel Objetivo de COMPONENTE						
	Este indicador refleja la sumatoria total de todas las calificaciones de los alumnos de acuerdo a su curricula y nos permite analizar el desempeño de los mismos						
	Suma de calificaciones / Total de calificaciones del N ciclo semestral						
	PROMEDIO						
	SEMESTRAL						

**COLEGIO DE BACHILLERES DEL ESTADO DE QUINTANA ROO
INDICADORES DE RESULTADOS POR PROGRAMA PRESUPUESTARIO Y ALINEACIÓN FUNCIONAL**

AÑO 2022

Folio de Pp	PROGRAMA PRESUPUESTARIO / ALINEACIÓN FUNCIONAL (FINALIDAD, FUNCIÓN, ACTIVIDAD INSTITUCIONAL) / INDICADOR	Meta	Avance				Anual
			Trimestre 1	Trimestre 2	Trimestre 3	Trimestre 4	
	Meta Anual Programada	7.800					
	Avance Registrado		0.000	0.000	8.006	7.799	7.890
	No Técnica						
	Porcentaje de Absorción en el COBAQROO						
	Nivel Objetivo de COMPONENTE						
	Refleja la cantidad de jóvenes que egresan del nivel secundaria y que ingresan al Colegio de Bachilleres						
	(Matrícula de inicio a primer grado en el ciclo escolar (t) en el COBAQROO / Total alumnos egresados de secundaria) x 100						
	PORCENTAJE						
	SEMESTRAL						
	Meta Anual Programada	29.191					
	Avance Registrado		0.000	0.000	0.000	29.021	29.021
	No Técnica						
	Porcentaje de Eficiencia Terminal del COBAQROO						
	Nivel Objetivo de COMPONENTE						
	Es el porcentaje de estudiantes que terminan el nivel medio superior de forma regular dentro del tiempo ideal establecido						
	(Número de estudiantes del COBAQROO que egresan de la misma generación en el ciclo escolar (t)/Matrícula de nuevo ingreso al centro educativo en el ciclo escolar (tm)) x 100						
	PORCENTAJE						
	SEMESTRAL						
	Meta Anual Programada	59.618					
	Avance Registrado		0.000	0.000	0.000	59.955	59.955
M001	Gestión y Apoyo Institucional						
	No Técnica						
	Porcentaje de cumplimiento programático de metas sustantivas de la institución						
	Nivel Objetivo de COMPONENTE						
	Corresponde a la proporción de indicadores contemplados a nivel de Componentes y Actividades en los Programas Presupuestarios sustantivos del Colegio de Bachilleres del Estado de Quintana Roo, que alcanzan metas satisfactorias (rango verde) de acuerdo con su semaforización						
	(Total de indicadores de Componentes y Actividades en los Programas Presupuestarios sustantivos del Colegio de Bachilleres del Estado de Quintana Roo que alcanzan metas satisfactorias (rango verde) de acuerdo con su semaforización / Total de indicadores de Componentes y Actividades en los Programas Presupuestarios sustantivos del Colegio de Bachilleres del Estado de Quintana Roo) x 100						
	PORCENTAJE						
	TRIMESTRAL						
	Meta Anual Programada	91.714					
	Avance Registrado		0.000	83.333	100.000	80.000	79.714
	No Técnica						
	Porcentaje del Presupuesto Ejercido destinado a las áreas staff						
	Nivel Objetivo de ACTIVIDAD						



COLEGIO DE BACHILLERES DEL ESTADO DE QUINTANA ROO INDICADORES DE RESULTADOS POR PROGRAMA PRESUPUESTARIO Y ALINEACIÓN FUNCIONAL AÑO 2022							
Folio de Pp	PROGRAMA PRESUPUESTARIO / ALINEACIÓN FUNCIONAL (FINALIDAD, FUNCIÓN, ACTIVIDAD INSTITUCIONAL) / INDICADOR	Meta	Avance				Anual
	Nombre / Nivel de Objetivo / Descripción / Método de Cálculo / Tipo de Método / Periodicidad / Meta Anual Programada / Avance Registrado		Trimestre 1	Trimestre 2	Trimestre 3	Trimestre 4	
	Corresponde a la proporción del Presupuesto Ejercido del Colegio de Bachilleres del Estado de Quintana Roo que se destina a áreas de apoyo (o staff)						
	[Monto del Presupuesto Ejercido del Colegio de Bachilleres del Estado de Quintana Roo destinado a áreas de apoyo (o staff) / Total de Presupuesto Ejercido del Colegio de Bachilleres del Estado de Quintana Roo] X 100						
	PORCENTAJE						
	TRIMESTRAL						
	Meta Anual Programada	25.864					
	Avance Registrado		25.009	24.666	25.881	25.045	25.119

3.2.2 Principales Indicadores de Programas Presupuestarios según los Objetivos del Plan Estatal de Desarrollo 2016-2022 y sus Programas Derivados.

COLEGIO DE BACHILLERES DEL ESTADO DE QUINTANA ROO INDICADORES DE RESULTADOS POR PROGRAMA PRESUPUESTARIO Y OBJETIVOS DEL PED 2016-2022 Y SUS PROGRAMAS DERIVADOS AÑO 2022							
Folio de Pp	PROGRAMA PRESUPUESTARIO / OBJETIVO DEL PED 2016-2022 Y PROGRAMA DERIVADO / INDICADOR	Meta	Avance				Anual
	Nombre / Nivel de Objetivo / Descripción / Método de Cálculo / Tipo de Método / Periodicidad / Meta Anual Programada / Avance Registrado		Trimestre 1	Trimestre 2	Trimestre 3	Trimestre 4	
E035	Educación Media Superior						
	Garantizar el acceso y permanencia a una educación inclusiva y de calidad en todos los niveles educativos que promueva en los educandos aprendizajes para la vida.						
	Tasa de cobertura estatal de educación media superior						
	Nivel Objetivo de FIN						
	Este indicador muestra el porcentaje de alumnos inscritos o matriculados en educación media superior al inicio del ciclo escolar, con respecto a la población estatal en edad normativa (15 a 17 años) para cursar el nivel educativo.						
	(Total de alumnos matriculados en educación media superior al inicio del ciclo escolar t / Población estatal a mitad del año t en edad idónea o típica para cursar educación media superior, 15 a 17 años) X 100						
	PORCENTAJE						
	ANUAL						
	Meta Anual Programada	81.971					
	Avance Registrado		0.000	0.000	0.000	80.924	80.924
	Brindar una educación media superior de calidad relevante y pertinente centrada en el mejoramiento del desempeño escolar del estudiante.						
	Porcentaje de los alumnos que concluyen el último semestre de Educación Media Superior con un promedio mayor o igual a 8						
	Nivel Objetivo de PROPÓSITO						
	Es el número de alumnos del último semestre educación media superior en escuelas públicas de los subsistemas (tomando en cuenta únicamente los subsistemas de COBAQROO, CONALEPQROO, CECYTEQRO, UEMTIS, CEB, Telebachillerato Comunitario y UEMTISCYT) que concluyen con un promedio igual o mayor a 8, por cada cien alumnos que terminan el último semestre de educación media superior.						
	(Número de alumnos que concluyen el último semestre de educación media superior con un promedio igual o mayor a 8 / Total de alumnos que concluyen el último semestre de educación media superior) x 100.						
	PORCENTAJE						
	ANUAL						
	Meta Anual Programada	59.498					
	Avance Registrado		0.000	0.000	0.000	77.461	77.461
	Impulsar estrategias para fortalecer la comprensión de lectura, escritura y pensamiento lógico matemático y demás áreas del conocimiento en escuelas de nivel medio superior.						
	Promedio de Aprovechamiento en el COBAQROO						
	Nivel Objetivo de COMPONENTE						
	Este indicador refleja la sumatoria total de todas las calificaciones de los alumnos de acuerdo a su currícula y nos permite analizar el desempeño de los mismos						

COLEGIO DE BACHILLERES DEL ESTADO DE QUINTANA ROO INDICADORES DE RESULTADOS POR PROGRAMA PRESUPUESTARIO Y OBJETIVOS DEL PED 2016-2022 Y SUS PROGRAMAS DERIVADOS AÑO 2022							
Folio de Pp	PROGRAMA PRESUPUESTARIO / OBJETIVO DEL PED 2016-2022 Y PROGRAMA DERIVADO / INDICADOR	Meta	Avance				Anual
	Nombre / Nivel de Objetivo / Descripción / Método de Cálculo / Tipo de Método / Periodicidad / Meta Anual Programada / Avance Registrado		Trimestre 1	Trimestre 2	Trimestre 3	Trimestre 4	
	Suma de calificaciones / Total de calificaciones del N ciclo semestral						
	PROMEDIO						
	SEMESTRAL						
	Meta Anual Programada	7.800					
	Avance Registrado		0.000	0.000	8.006	7.799	7.890
	Desarrollar una estrategia integral que permita ampliar la cobertura educativa de nivel medio superior en las instituciones públicas.						
	Porcentaje de Absorción en el COBAQROO						
	Nivel Objetivo de COMPONENTE						
	Refleja la cantidad de jóvenes que egresan del nivel secundaria y que ingresan al Colegio de Bachilleres						
	(Matrícula de inicio a primer grado en el ciclo escolar (t) en el COBAQROO / Total alumnos egresados de secundaria) x 100						
	PORCENTAJE						
	SEMESTRAL						
	Meta Anual Programada	29.191					
	Avance Registrado		0.000	0.000	0.000	29.021	29.021
	Implementar un programa para elevar la eficiencia terminal en la educación media superior.						
	Porcentaje de Eficiencia Terminal del COBAQROO						
	Nivel Objetivo de COMPONENTE						
	Es el porcentaje de estudiantes que terminan el nivel medio superior de forma regular dentro del tiempo ideal establecido						
	(Número de estudiantes del COBAQROO que egresan de la misma generación en el ciclo escolar (t)/Matrícula de nuevo ingreso al centro educativo en el ciclo escolar (tm)) x 100						
	PORCENTAJE						
	SEMESTRAL						
	Meta Anual Programada	59.618					
	Avance Registrado		0.000	0.000	0.000	59.955	59.955
M001	Gestión y Apoyo Institucional						
	Atender las actividades administrativas, técnicas, jurídicas y de Staff.						
	Porcentaje de cumplimiento programático de metas sustantivas de la institución						
	Nivel Objetivo de COMPONENTE						
	Corresponde a la proporción de indicadores contemplados a nivel de Componentes y Actividades en los Programas Presupuestarios sustantivos del Colegio de Bachilleres del Estado de Quintana Roo, que alcanzan metas satisfactorias (rango verde) de acuerdo con su semaforización						
	(Total de indicadores de Componentes y Actividades en los Programas Presupuestarios sustantivos del Colegio de Bachilleres del Estado de Quintana Roo que alcanzan metas satisfactorias (rango verde) de acuerdo con su semaforización / Total de indicadores de Componentes y Actividades en los Programas Presupuestarios sustantivos del Colegio de Bachilleres del Estado de Quintana Roo) x 100						
	PORCENTAJE						
	TRIMESTRAL						

COLEGIO DE BACHILLERES DEL ESTADO DE QUINTANA ROO INDICADORES DE RESULTADOS POR PROGRAMA PRESUPUESTARIO Y OBJETIVOS DEL PED 2016-2022 Y SUS PROGRAMAS DERIVADOS AÑO 2022							
Folio de Pp	PROGRAMA PRESUPUESTARIO / OBJETIVO DEL PED 2016-2022 Y PROGRAMA DERIVADO / INDICADOR	Meta	Avance				Anual
	Nombre / Nivel de Objetivo / Descripción / Método de Cálculo / Tipo de Método / Periodicidad / Meta Anual Programada / Avance Registrado		Trimestre 1	Trimestre 2	Trimestre 3	Trimestre 4	
	Meta Anual Programada	91.714					
	Avance Registrado		0.000	83.333	100.000	80.000	79.714
	Atender las actividades administrativas, técnicas, jurídicas y de Staff.						
	Porcentaje del Presupuesto Ejercido destinado a las áreas staff						
	Nivel Objetivo de ACTIVIDAD						
	Corresponde a la proporción del Presupuesto Ejercido del Colegio de Bachilleres del Estado de Quintana Roo que se destina a áreas de apoyo (o staff)						
	[Monto del Presupuesto Ejercido del Colegio de Bachilleres del Estado de Quintana Roo destinado a áreas de apoyo (o staff) / Total de Presupuesto Ejercido del Colegio de Bachilleres del Estado de Quintana Roo] X 100						
	PORCENTAJE						
	TRIMESTRAL						
	Meta Anual Programada	25.864					
	Avance Registrado		25.009	24.666	25.881	25.045	25.119

3.2.3 Principales Acciones y Resultados de la gestión de Programas Presupuestarios.

El Colegio de Bachilleres del Estado de Quintana Roo atendió los programas presupuestarios del sector educativo, el ejercicio funcional programático de los recursos presupuestales, se realizó ofreciendo Servicios Educativos fortalecidos y modernizados para impartir educación Media Superior y contribuir a la disminución del rezago educativo, implementando estrategias que permitan que nuestros estudiantes concluyan la preparatoria, fomentándoles valores de responsabilidad y compromiso hacia su desempeño escolar integral, lo cual significa que nuestros estudiantes se formen en aspectos relacionados con el conocimiento, así como en los aspectos personales y profesionales, asimismo, contar con un programa permanente de capacitación y actualización docente para las instancias educativas en los 11 municipios del Estado, de los cuales sus resultados se reflejan en los indicadores que se describen y detallan en el apartado de Indicadores.

3.2.3.1 Avance de Cumplimiento de los Objetivos y Metas

AVANCE DE CUMPLIMIENTO DE LOS OBJETIVOS Y METAS												
COLEGIO DE BACHILLERES DEL ESTADO DE QUINTANA ROO												
PERÍODO QUE SE INFORMA: DEL 1 DE ENERO AL 31 DE DICIEMBRE DE 2022												
PROGRAMA PRESUPUESTARIO			E035 - Educación Media Superior									
NIVEL MIR CON RESUMEN NARRATIVO	NOMBRE DEL INDICADOR	SENTIDO DEL INDICADOR	FRECUENCIA DE MEDICIÓN	META ANUAL PROGRAMADA	ACUMULABLE SI/NO	PROGRAMADO Y REALIZADO EN EL PERÍODO				AVANCE DE LA META PROGRAMADA		JUSTIFICACIONES
						1er TRIM	2do TRIM	3er TRIM	4to TRIM	TRIM	ANUAL	
F - Contribuir a garantizar el acceso y permanencia a una educación inclusiva y de calidad en todos los niveles educativos que promueva en los educandos aprendizajes para la vida mediante estrategias de atención a la demanda y permanencia.	PED23I2 - Tasa de cobertura estatal de educación media superior	ASCENDENTE	ANUAL	81.971	SI	0.00	0.00	0.000	80.9	98.724	98.724	Trimestre 1: Trimestre 2: Trimestre 3: Trimestre 4: Datos de la estadística básica pre eliminar no oficializada, con fecha corte al 25 de noviembre 2022. El incremento en la matrícula en educación media superior, no ha recuperado la dinámica de crecimiento que venía presentando antes de la pandemia por COVID-19 por lo que no se pudo tener el número de alumnos programados para alcanzar la meta. Total de alumnos matriculados en educación media superior al inicio del ciclo escolar t : 67,689 Población estatal a mitad del año t en edad idónea o típica para cursar educación media superior, 15 a 17 años: 90,341
						0	0		24			
P - Los alumnos de educación media superior reciben una educación de calidad relevante y pertinente centrada en el mejoramiento de su desempeño escolar.	1105I01 - Porcentaje de los alumnos que concluyen el último semestre de Educación Media Superior con un promedio mayor o igual a 8	ASCENDENTE	ANUAL	59.498	SI	0.00	0.00	0.000	77.4	130.19	130.19	Trimestre 1: Trimestre 2: Trimestre 3: Trimestre 4: De los 14,992 alumnos que se encontraban cursando el último semestre de educación superior, 11,613 lo concluyeron con un promedio mayor a 8. Se rebasa la meta debido a la disminución de la matrícula que se programó y al aumento en el número de alumnos que concluyeron el último semestre con un promedio mayor a 8.
						0	0		61			
			SEMESTRAL	7.800	NO	0.00	0.00	8.006	7.79	99.988	101.15	
						0	0		9	%	3%	

AVANCE DE CUMPLIMIENTO DE LOS OBJETIVOS Y METAS													
COLEGIO DE BACHILLERES DEL ESTADO DE QUINTANA ROO													
PERÍODO QUE SE INFORMA: DEL 1 DE ENERO AL 31 DE DICIEMBRE DE 2022													
PROGRAMA PRESUPUESTARIO			E035 - Educación Media Superior										
NIVEL MIR CON RESUMEN NARRATIVO	NOMBRE DEL INDICADOR	SENTIDO DEL INDICADOR	FRECUENCIA DE MEDICIÓN	METAS-AVANCE							AVANCE DE LA META PROGRAMADA		JUSTIFICACIONES
				META ANUAL PROGRAMADA	ACUMULABLE SI/NO	PROGRAMADO Y REALIZADO EN EL PERÍODO				TRIM			
						1er TRIM	2do TRIM	3er TRIM	4to TRIM				
C01 - Alumnos con desempeño escolar mejorado	C01101 - Promedio de Aprovechamiento en el COBAQROO	ASCENDENTE				0.00 0	0.00 0	7.800	7.80 0				Trimestre 1: Trimestre 2: Trimestre 3: Las cantidades y promedio descritos se obtienen de las calificaciones capturadas por todos los docentes en el sistema de Control Escolar, refieren al 60% del trabajo en el salón de clases y al 40% de las evaluaciones correspondientes, período que abarca del 21 de enero al 01 de julio de 2022. Los estudiantes de 44 instancias educativas, distribuidos en los 11 municipios del Estado. Se conserva el aprovechamiento de 8.0. Trimestre 4: Los datos que se observan, así como los promedios que se obtienen del numerador y denominador son el resultado de las calificaciones capturadas por los docentes en el Sistema de Control Escolar que indican los resultados del fin de semestre 2022-B. De acuerdo a la normatividad corresponden al 60% del trabajo en el aula y al 40% de las evaluaciones pertinentes durante el proceso enseñanza aprendizaje. El periodo comprendido para este indicador abarca las fechas establecidas en el calendario escolar vigente: 15 de agosto al 19 de diciembre del 2022. La población corresponde a los estudiantes de las 44 instancias educativas, distribuida en los 11 municipios del Estado. Se alcanza la meta programada de 7.8.
			SEMESTRAL	29.191	NO	0.00 0	0.00 0	0.000	29.0 21	99.418 %	99.418 %		

AVANCE DE CUMPLIMIENTO DE LOS OBJETIVOS Y METAS													
COLEGIO DE BACHILLERES DEL ESTADO DE QUINTANA ROO													
PERÍODO QUE SE INFORMA: DEL 1 DE ENERO AL 31 DE DICIEMBRE DE 2022													
PROGRAMA PRESUPUESTARIO			E035 - Educación Media Superior										
NIVEL MIR CON RESUMEN NARRATIVO	NOMBRE DEL INDICADOR	SENTIDO DEL INDICADOR	FRECUENCIA DE MEDICIÓN	METAS-AVANACE							JUSTIFICACIONES		
				META ANUAL PROGRAMADA	ACUMULABLE SI/NO	PROGRAMADO Y REALIZADO EN EL PERÍODO				AVANCE DE LA META PROGRAMADA			
						1er TRIM	2do TRIM	3er TRIM	4to TRIM	TRIM			ANUAL
C02 - Alumnos en Educación Media Superior inscritos	C02I01 - Porcentaje de Absorción en el COBAQROO	ASCENDENTE				0.000	0.000	0.000	29.191			Trimestre 1: Trimestre 2: Trimestre 3: Trimestre 4: Se favoreció la simplificación de los procedimientos administrativos y de los trámites necesarios para facilitar el ingreso de los alumnos, así como la promoción, difusión y gestión del programa de becas, también se realizaron gestiones para brindar apoyos a estudiantes de zonas rurales, como lo son comedores escolares, albergues y transporte escolar. Se llevaron a cabo trabajos coordinados con directores de secundarias y telesecundarias para promocionar la oferta y servicios que brindan nuestros centros educativos, con la finalidad de aumentar la captación de estudiantes de nuevo ingreso. En este sentido la absorción es la capacidad del plantel para atender su demanda social, tanto en términos de la demanda efectiva (solicitudes de nuevo ingreso sin incluir a repetidores).Se obtuvo una captación de 7,947 alumnos egresados de secundaria el cual representa un 29.137% de la población total. Existen efectos estadísticamente significativos y sustantivos en los cuatro tipos de determinantes: contextuales (ubicación de Tele bachilleratos en las áreas de influencia a menos de 30 kilómetros), de origen social, sociodemográficos y económicos; los cuales contribuyen u obstaculizan que las y los estudiantes continúen sus estudios de educación media superior.	
			SEMESTRAL	59.618	NO	0.000	0.000	0.000	59.955	100.566%	100.566%		

AVANCE DE CUMPLIMIENTO DE LOS OBJETIVOS Y METAS												
COLEGIO DE BACHILLERES DEL ESTADO DE QUINTANA ROO												
PERÍODO QUE SE INFORMA: DEL 1 DE ENERO AL 31 DE DICIEMBRE DE 2022												
PROGRAMA PRESUPUESTARIO			E035 - Educación Media Superior									
NIVEL MIR CON RESUMEN NARRATIVO	NOMBRE DEL INDICADOR	SENTIDO DEL INDICADOR	FRECUENCIA DE MEDICIÓN	METAS-AVANCE								JUSTIFICACIONES
				META ANUAL PROGRAMADA	ACUMULABLE SI/NO	PROGRAMADO Y REALIZADO EN EL PERÍODO				AVANCE DE LA META PROGRAMADA		
						1er TRIM	2do TRIM	3er TRIM	4to TRIM	TRIM	ANUAL	
C03 - Alumnos con programas de formación para elevar la eficiencia terminal, atendidos	C03I01 - Porcentaje de Eficiencia Terminal del COBAQROO	ASCENDENTE				0.000	0.000	0.000	59.618			Trimestre 1: Trimestre 2: Trimestre 3: Trimestre 4: En esta emisión, el indicador en comento, se ha determinado con base en el corte del día 2 de diciembre para con ello dar margen a que se reflejen los estudiantes que cumplen con las especificaciones para obtener el indicador (método de cálculo) pero en el periodo de acreditación subsiguiente al estatus de los regulares. Con esto, abarcamos a la comunidad estudiantil tal y como lo describen los componentes o variables de la fórmula de cálculo.
PROGRAMA PRESUPUESTARIO			M001 - Gestión y Apoyo Institucional									
NIVEL MIR CON RESUMEN NARRATIVO	NOMBRE DEL INDICADOR	SENTIDO DEL INDICADOR	FRECUENCIA DE MEDICIÓN	METAS-AVANCE								JUSTIFICACIONES
				META ANUAL PROGRAMADA	ACUMULABLE SI/NO	PROGRAMADO Y REALIZADO EN EL PERÍODO				AVANCE DE LA META PROGRAMADA		
						1er TRIM	2do TRIM	3er TRIM	4to TRIM	TRIM	ANUAL	
			TRIMESTRAL	91.714	NO	0.000	83.333	100.000	80.000	88.889 %	86.916 %	

AVANCE DE CUMPLIMIENTO DE LOS OBJETIVOS Y METAS													
COLEGIO DE BACHILLERES DEL ESTADO DE QUINTANA ROO													
PERÍODO QUE SE INFORMA: DEL 1 DE ENERO AL 31 DE DICIEMBRE DE 2022													
PROGRAMA PRESUPUESTARIO			E035 - Educación Media Superior										
NIVEL MIR CON RESUMEN NARRATIVO	NOMBRE DEL INDICADOR	SENTIDO DEL INDICADOR	FRECUEN CIA DE MEDICIÓN	METAS-AVANCE							JUSTIFICACIONES		
				META ANUAL PROGRAM ADA	ACUMULA BLE SI/NO	PROGRAMADO Y REALIZADO EN EL PERÍODO				AVANCE DE LA META PROGRAMAD A			
						1er TRIM	2do TRIM	3er TRIM	4to TRIM	TRIM			ANUA L
C01 - Actividades de facilitación (apoyo) desarrollad as para el cumplimien to de metas de las áreas sustantivas	C01I01 - Porcentaje de cumplimient o programático de metas sustantivas de la institución	ASCENDEN TE				0.00 0	83.3 33	50.00 0	90.0 00			Trimestre 1: Trimestre 2: Durante el período que se informa, correspondiente al segundo trimestre del 2022 se les dio seguimiento a 6 indicadores de Componentes y Actividades del Programa Presupuestarios Educación Media Superior del Colegio de Bachilleres del Estado de Quintana Roo que alcanzan metas satisfactorias (rango verde) de acuerdo con su semaforización. Con el apoyo de las áreas involucradas, se implementó un seguimiento oportuno a las metas programadas en la Matriz de Indicadores (MIR 2022) con relación a los resultados obtenidos y programados, derivado de lo anterior hubo un total de 5 indicadores de 6 programados a reportar en el programa los cuales obtuvieron una semaforización verde lo que representa un 83.333% de cumplimiento en este trimestre. Trimestre 3: Durante el período que se informa, correspondiente al tercer trimestre del 2022 se les dio seguimiento a 2 indicadores de Componentes y Actividades del Programa Presupuestarios Educación Media Superior del Colegio de Bachilleres del Estado de Quintana Roo que alcanzan metas satisfactorias (rango verde) de acuerdo con su semaforización. Con el apoyo de las áreas involucradas, se implementó un seguimiento oportuno a las metas programadas en la Matriz de Indicadores (MIR 2022) con relación a los resultados obtenidos y programados, derivado de lo anterior hubo un total de 2 indicadores de 2 programados a reportar los cuales obtuvieron semaforización verde lo que representa un 200.000% de cumplimiento en este trimestre. Trimestre 4: Durante el período que se informa, correspondiente al cuarto trimestre del 2022 se les dio seguimiento a 10 indicadores de Componentes y Actividades del Programa Presupuestarios Educación Media Superior del Colegio de Bachilleres del Estado de Quintana Roo que alcanzan metas satisfactorias (rango verde) de acuerdo con su semaforización. Con el apoyo de las áreas involucradas, se implementó un seguimiento oportuno a las metas programadas en la	

AVANCE DE CUMPLIMIENTO DE LOS OBJETIVOS Y METAS												
COLEGIO DE BACHILLERES DEL ESTADO DE QUINTANA ROO												
PERÍODO QUE SE INFORMA: DEL 1 DE ENERO AL 31 DE DICIEMBRE DE 2022												
PROGRAMA PRESUPUESTARIO			E035 - Educación Media Superior									
NIVEL MIR CON RESUMEN NARRATIVO	NOMBRE DEL INDICADOR	SENTIDO DEL INDICADOR	FRECUEN CIA DE MEDICIÓN	METAS-AVANCE								JUSTIFICACIONES
				META ANUAL PROGRAM ADA	ACUMULA BLE SI/NO	PROGRAMADO Y REALIZADO EN EL PERÍODO				AVANCE DE LA META PROGRAMAD A		
						1er TRI M	2do TRI M	3er TRI M	4to TRI M	TRIM	ANUA L	
												Matriz de Indicadores (MIR 2022) con relación a los resultados obtenidos y programados, derivado de lo anterior hubo un total de 8 indicadores de 10 programados a reportar los cuales obtuvieron semaforización verde lo que representa un 80.000% de cumplimiento en este trimestre.
			TRIMESTRAL	25.864	SI	25.009	24.666	25.881	25.045	100.688%	97.118%	

AVANCE DE CUMPLIMIENTO DE LOS OBJETIVOS Y METAS													
COLEGIO DE BACHILLERES DEL ESTADO DE QUINTANA ROO													
PERÍODO QUE SE INFORMA: DEL 1 DE ENERO AL 31 DE DICIEMBRE DE 2022													
PROGRAMA PRESUPUESTARIO			E035 - Educación Media Superior										
NIVEL MIR CON RESUMEN NARRATIVO	NOMBRE DEL INDICADOR	SENTIDO DEL INDICADOR	FRECUENCIA DE MEDICIÓN	METAS-AVANCE							JUSTIFICACIONES		
				META ANUAL PROGRAMADA	ACUMULABLE SI/NO	PROGRAMADO Y REALIZADO EN EL PERÍODO				AVANCE DE LA META PROGRAMADA			
						1er TRIM	2do TRIM	3er TRIM	4to TRIM	TRIM			ANUAL
C01.A01 - Asistencia a las áreas sustantivas en funciones administrativas, jurídicas, de planeación, relaciones públicas u otras funciones de staff	C01IA1 - Porcentaje del Presupuesto Ejercido destinado a las áreas staff	DESCENDENTE				29.7 45	24.8 16	25.16 5	24.8 74			Trimestre 1: En este reporte se detalla la información correspondiente al primer trimestre del ejercicio 2022. Como se observa en la tabla, nos encontramos dentro de los parámetros correctos en relación con los gastos programados y ejercidos para el trimestre. Existe una diferencia entre lo programado y lo ejecutado, debido a que se autorizó una ampliación presupuestal mediante oficio SEFIPLAN/SSHCP/DCP/DOSP/040222-8/2022 recibido en el mes de marzo. Desde el primer trimestre se ha llevado una relación óptima, y las condiciones han sido favorables en relación gasto programado y el ejercido. Trimestre 2: En este reporte se detalla la información correspondiente al segundo trimestre del ejercicio 2022. Como se observa en la tabla, nos encontramos dentro de los parámetros correctos en relación con los gastos programados y ejercidos para el trimestre. Desde el primer trimestre se ha llevado una relación óptima, y las condiciones han sido favorables en relación gasto programado y el ejercido. Trimestre 3: En este reporte se detalla información correspondiente al tercer trimestre del ejercicio 2022. Como se observa en la tabla, nos encontramos dentro de los parámetros correctos en relación con los gastos programados y ejercidos para el trimestre. Desde el primer trimestre se ha llevado una relación óptima, y las condiciones han sido favorables en relación gasto programado y ejercido. Trimestre 4: En este reporte se detalla información correspondiente al cuarto trimestre del ejercicio 2022. Como se observa en la tabla, nos encontramos dentro de los parámetros correctos en relación con los gastos programados y ejercidos para el trimestre. Desde el primer trimestre se ha llevado una relación óptima, y las condiciones han sido favorables en relación gasto programado y ejercido.	

3.2.4 Beneficiarios por programa presupuestario y componente

BENEFICIARIOS POR PROGRAMA PRESUPUESTARIO Y COMPONENTE										
COLEGIO DE BACHILLERES DEL ESTADO DE QUINTANA ROO										
PERÍODO QUE SE INFORMA: DEL 1 DE ENERO AL 31 DE DICIEMBRE DE 2022										
PROGRAMA PRESUPUESTARIO			E035 - Educación Media Superior							
COMPONENTE	TIPO DE BENEFICIARIO	¿ATIENDE A PERSPECTIVA DE GÉNERO?	UNIDAD RESPONSABLE DEL BENEFICIARIO	METAS-AVANCE						JUSTIFICACIONES
				BENEFICIARIO ANUAL PROGRAMADO	REALIZADO EN EL PERÍODO				AVANCE DE LA META PROGRAMADA	
					1er TRIM	2do TRIM	3er TRIM	4to TRIM	ANUAL	
C01 - Alumnos con desempeño escolar mejorado	61 - Alumno Matriculado	NO	2207 - Despacho de La Dirección Académica	16,337	0	0	0	16,780	102.712%	Trimestre 1: Trimestre 2: Trimestre 3: Trimestre 4: Hombres: Se considera la matrícula activa de hombres al inicio del ciclo escolar 2022-2023 en los formatos 911 de los Planteles y EMSaD del COBAQROO. Mujeres: Se considera la matrícula activa de mujeres al inicio del ciclo escolar 2022-2023 en los formatos 911 de los Planteles y EMSaD del COBAQROO. Grupos: Se considera la matrícula activa al inicio del ciclo escolar 2022-2023 en los formatos 911 de los Planteles y EMSaD del COBAQROO.
C02 - Alumnos en Educación Media Superior inscritos	61 - Alumno Matriculado	NO	2207 - Despacho de La Dirección Académica	16,337	0	0	0	16,780	102.712%	Trimestre 1: Trimestre 2: Trimestre 3: Trimestre 4: Hombres: Se considera la matrícula activa de hombres al inicio del ciclo escolar 2022-2023 en los formatos 911 de los Planteles y EMSaD del COBAQROO. Mujeres: Se considera la matrícula activa de mujeres al inicio del ciclo escolar 2022-2023 en los formatos 911 de los Planteles y EMSaD del COBAQROO. Grupos: Se considera la matrícula activa al inicio del ciclo escolar 2022-2023 en los formatos 911 de los Planteles y EMSaD del COBAQROO.



BENEFICIARIOS POR PROGRAMA PRESUPUESTARIO Y COMPONENTE										
COLEGIO DE BACHILLERES DEL ESTADO DE QUINTANA ROO										
PERÍODO QUE SE INFORMA: DEL 1 DE ENERO AL 31 DE DICIEMBRE DE 2022										
PROGRAMA PRESUPUESTARIO			E035 - Educación Media Superior							
COMPONENTE	TIPO DE BENEFICIARIO	¿ATIENDE A PERSPECTIVA DE GÉNERO?	UNIDAD RESPONSABLE DEL BENEFICIARIO	METAS-AVANCE					JUSTIFICACIONES	
				BENEFICIARIO ANUAL PROGRAMADO	REALIZADO EN EL PERÍODO					AVANCE DE LA META PROGRAMADA ANUAL
					1er TRIM	2do TRIM	3er TRIM	4to TRIM		
C03 - Alumnos con programas de formación para elevar la eficiencia terminal, atendidos	61 - Alumno Matriculado	NO	2207 - Despacho de La Dirección Académica	15,905	0	0	0	16,780	105.501%	Trimestre 1: Trimestre 2: Trimestre 3: Trimestre 4: Hombres: Se considera la matrícula activa de hombres al inicio del ciclo escolar 2022-2023 en los formatos 911 de los Planteles y EMSaD del COBAQROO. Mujeres: Se considera la matrícula activa de mujeres al inicio del ciclo escolar 2022-2023 en los formatos 911 de los Planteles y EMSaD del COBAQROO. Grupos: Se considera la matrícula activa al inicio del ciclo escolar 2022-2023 en los formatos 911 de los Planteles y EMSaD del COBAQROO.
PROGRAMA PRESUPUESTARIO			M001 - Gestión y Apoyo Institucional							
COMPONENTE	TIPO DE BENEFICIARIO	¿ATIENDE A PERSPECTIVA DE GÉNERO?	UNIDAD RESPONSABLE DEL BENEFICIARIO	METAS-AVANCE					JUSTIFICACIONES	
				BENEFICIARIO ANUAL PROGRAMADO	REALIZADO EN EL PERÍODO					AVANCE DE LA META PROGRAMADA ANUAL
					1er TRIM	2do TRIM	3er TRIM	4to TRIM		
C01 - Actividades de facilitación (apoyo) desarrolladas para el cumplimiento de metas de las áreas sustantivas	27 - Ninguno	NO	2209 - Despacho de la Dirección de Planeación Programación y Presupuesto	0	0	0	0	0	0.000%	Trimestre 1: Trimestre 2: Trimestre 3: Trimestre 4:

3.2.5 De los programas Destinados a la Atención de la Perspectiva de Género

NO APLICA

3.2.6 De los Programas Destinados a la Atención de la Política Anticorrupción del Estado de Quintana Roo

NO APLICA

3.2.7 De los Programas Orientados a la Atención de los Derechos de las Niñas, Niños y Adolescentes

NO APLICA

ANEXOS

FORMATOS REFERIDOS EN LA LEY DE DISCIPLINA FINANCIERA DE LAS ENTIDADES FEDERATIVAS Y MUNICIPIOS

FORMATO 1 ESTADO DE SITUACIÓN FINANCIERA DETALLADO – LDF

COLEGIO DE BACHILLERES DEL ESTADO DE QUINTANA ROO					
ESTADO DE SITUACIÓN FINANCIERA DETALLADO - LDF					
Al 31 de diciembre de 2022 y ejercicio fiscal 2021					
(Miles de pesos)					
Concepto	2022	2021	Concepto	2022	2021
ACTIVO			PASIVO		
Activo Circulante			Pasivo Circulante		
Efectivo y Equivalentes	92,734	117,077	Cuentas por Pagar a Corto Plazo	146,691	159,432
Efectivo	0	0	Servicios Personales por Pagar a Corto Plazo	37,300	38,100
Bancos/Tesorería	0	0	Proveedores por Pagar a Corto Plazo	3,171	5,878
Bancos/Dependencias y Otros	92,379	116,945	Contratistas por Obras Públicas por Pagar a Corto Plazo	0	0
Inversiones Temporales (Hasta 3 meses)	0	0	Participaciones y Aportaciones por Pagar a Corto Plazo	0	0
Fondos con Afectación Específica	131	132	Transferencias Otorgadas por Pagar a Corto Plazo	0	0
Depósitos de Fondos de Terceros en Garantía y/o Administración	224	0	Intereses, Comisiones y Otros Gastos de la Deuda Pública por Pagar a Corto Plazo	0	0
Otros Efectivos y Equivalentes	0	0	Retenciones y Contribuciones por Pagar a Corto Plazo	86,457	95,800
Derechos a Recibir Efectivo o Equivalentes	19,430	4,598	Devoluciones de la Ley de Ingresos por Pagar a Corto Plazo	0	0
Inversiones Financieras de Corto Plazo	0	0	Otras Cuentas por Pagar a Corto Plazo	19,763	19,654
Cuentas por Cobrar a Corto Plazo	0	0	Documentos por Pagar a Corto Plazo	0	0
Deudores Diversos por Cobrar a Corto Plazo	1,995	2,048	Documentos Comerciales por Pagar a Corto Plazo	0	0
Ingresos por Recuperar a Corto Plazo	17,435	2,549	Documentos con Contratistas por Obras Públicas por Pagar a Corto Plazo	0	0
Deudores por Anticipos de la Tesorería a Corto Plazo	0	0	Otros Documentos por Pagar a Corto Plazo	0	0
Préstamos Otorgados a Corto Plazo	0	0	Porción a Corto Plazo de la Deuda Pública a Largo Plazo	0	0
Otros Derechos a Recibir Efectivo o Equivalentes a Corto Plazo	0	1	Porción a Corto Plazo de la Deuda Pública	0	0
Derechos a Recibir Bienes o Servicios	0	0	Porción a Corto Plazo de Arrendamiento Financiero	0	0
Anticipo a Proveedores por Adquisición de Bienes y Prestación de Servicios a Corto Plazo	0	0	Títulos y Valores a Corto Plazo	0	0
Anticipo a Proveedores por Adquisición de Bienes Inmuebles y Muebles a Corto Plazo	0	0	Pasivos Diferidos a Corto Plazo	0	0
Anticipo a Proveedores por Adquisición de Bienes Intangibles a Corto Plazo	0	0	Ingresos Cobrados por Adelantado a Corto Plazo	0	0
Anticipo a Contratistas por Obras Públicas a Corto Plazo	0	0	Intereses Cobrados por Adelantado a Corto Plazo	0	0
Otros Derechos a Recibir Bienes o Servicios a Corto Plazo	0	0	Otros Pasivos Diferidos a Corto Plazo	0	0
Inventarios	0	0	Fondos y Bienes de Terceros en Garantía y/o Administración a Corto Plazo	533	364
Inventario de Mercancías para Venta	0	0	Fondos en Garantía a Corto Plazo	0	0
Inventario de Mercancías Terminadas	0	0	Fondos en Administración a Corto Plazo	0	0
Inventario de Mercancías en Proceso de Elaboración	0	0	Fondos Contingentes a Corto Plazo	0	0
Inventario de Materias Primas, Materiales y Suministros para Producción	0	0	Fondos de Fideicomisos, Mandatos y Contratos Análogos a Corto Plazo	0	0
Bienes en Tránsito	0	0	Otros Fondos de Terceros en Garantía y/o Administración a Corto Plazo	533	364
Almacenes	0	0	Valores y Bienes en Garantía a Corto Plazo	0	0
Estimación por Pérdida o Deterioro de Activos Circulantes	0	0	Provisiones a Corto Plazo	0	0
Estimaciones para Cuentas Incobrables por Derechos a Recibir Efectivo o Equivalentes	0	0	Provisión para Demandas y Juicios a Corto Plazo	0	0
Estimación por Deterioro de Inventarios	0	0	Provisión para Contingencias a Corto Plazo	0	0
Otros Activos Circulantes	0	0	Otras Provisiones a Corto Plazo	0	0
Valores en Garantía	0	0	Otros Pasivos a Corto Plazo	0	0
Bienes en Garantía (excluye depósitos de fondos)	0	0	Ingresos por Clasificar	0	0
Bienes Derivados de Embargos, Decomisos, Aseguramientos y Dación en Pago	0	0	Recaudación por Participar	0	0
Adquisición con Fondos de Terceros	0	0	Otros Pasivos Circulantes	0	0
Total de Activos Circulantes	112,164	121,675	Total de Pasivos Circulantes	147,224	159,796
Activo No Circulante			Pasivo No Circulante		
Inversiones Financieras a Largo Plazo	0	0	Cuentas por Pagar a Largo Plazo	0	0
Derechos a Recibir Efectivo o Equivalentes a Largo Plazo	0	0	Documentos por Pagar a Largo Plazo	0	0



COLEGIO DE BACHILLERES DEL ESTADO DE QUINTANA ROO ESTADO DE SITUACIÓN FINANCIERA DETALLADO - LDF Al 31 de diciembre de 2022 y ejercicio fiscal 2021 (Miles de pesos)					
Concepto	2022	2021	Concepto	2022	2021
Bienes Inmuebles, Infraestructura y Construcciones en Proceso	83,313	83,313	Deuda Pública a Largo Plazo	0	0
Bienes Muebles	93,106	88,536	Pasivos Diferidos a Largo Plazo	0	0
Activos Intangibles	0	0	Fondos y Bienes de Terceros en Garantía y/o en Administración a Largo Plazo	0	0
Depreciación, Deterioro y Amortización Acumulada de Bienes	-80,969	-78,339	Provisiones a Largo Plazo	0	0
Activos Diferidos	0	224		0	0
Estimación por Pérdida o Deterioro de Activos no Circulantes	0	0	Total de Pasivos No Circulantes	0	0
Otros Activos no Circulantes	0	0	Total del Pasivo	147,224	159,796
Total de Activos No Circulantes	95,450	93,734	HACIENDA PÚBLICA/PATRIMONIO		
			Hacienda Pública/Patrimonio Contribuido	174,628	172,800
			Aportaciones	166,500	166,500
			Donaciones de Capital	8,128	6,300
			Actualización de la Hacienda Pública/Patrimonio	0	0
			Hacienda Pública/Patrimonio Generado	-114,238	-117,187
			Resultados del Ejercicio (Ahorro/ Desahorro)	14,565	14,297
			Resultados de Ejercicios Anteriores	-128,719	-131,400
			Revalúos	0	0
			Reservas	0	0
			Rectificaciones de Resultados de Ejercicios Anteriores	-84	-84
			Exceso o Insuficiencia en la Actualización de la Hacienda Pública/Patrimonio	0	0
			Resultado por Posición Monetaria	0	0
			Resultado por Tenencia de Activos no Monetarios	0	0
			Total Hacienda Pública/Patrimonio	60,390	55,613
Total del Activo	207,614	215,409	Total del Pasivo y Hacienda Pública/Patrimonio	207,614	215,409



FORMATO 2 INFORME ANALÍTICO DE LA DEUDA PÚBLICA Y OTROS PASIVOS – LDF

COLEGIO DE BACHILLERES DEL ESTADO DE QUINTANA ROO INFORME ANALÍTICO DE LA DEUDA PÚBLICA Y OTROS PASIVOS - LDF Del 1 de enero al 31 de diciembre de 2022 (Miles de pesos)							
Denominación de la Deuda Pública y Otros Pasivos	Saldo al 31 de diciembre de 2022	Disposiciones del Periodo	Amortizaciones del Periodo	Revaluaciones, Reclasificaciones y Otros Ajustes	Saldo Final del Periodo	Pago de Intereses del Periodo	Pago de Comisiones y demás costos asociados durante el Periodo
1. Deuda Pública A. Corto Plazo a1) Instituciones de Crédito a2) Títulos y Valores a3) Arrendamientos Financieros B. Largo Plazo b1) Instituciones de Crédito b2) Títulos y Valores b3) Arrendamientos Financieros 2. Otros Pasivos 3. Total de la Deuda Pública y Otros Pasivos 4. Deuda Contingente 1 (informativo) A. Deuda Contingente 1 B. Deuda Contingente 2 C. Deuda Contingente XX 5. Valor de Instrumentos Bono Cupón Cero 2(Informativo) A. Instrumento Bono Cupón Cero 1 B. Instrumento Bono Cupón Cero 2 C. Instrumento Bono Cupón Cero XX							

No Aplica

1 Se refiere a cualquier Financiamiento sin fuente o garantía de pago definida, que sea asumida de manera solidaria o subsidiaria por las Entidades Federativas con sus Municipios, organismos descentralizados y empresas de participación estatal mayoritaria y fideicomisos, locales o municipales, y por los Municipios con sus respectivos organismos descentralizados y empresas de participación municipal mayoritaria.

3 Se refiere al valor del Bono Cupón Cero que respalda el pago de los créditos asociados al mismo (Activo).

Obligaciones a Corto Plazo	Monto Contratado	Plazo Pactado	Tasa de Interés	Comisiones y Costos Relacionados	Tasa Efectiva
6. Obligaciones a Corto Plazo (Informativo) A. Crédito 1 B. Crédito 2 C. Crédito XX					



FORMATO 3 INFORME ANALÍTICO DE OBLIGACIONES DIFERENTES DE FINANCIAMIENTOS – LDF

COLEGIO DE BACHILLERES DEL ESTADO DE QUINTANA ROO INFORME ANALÍTICO DE OBLIGACIONES DIFERENTES DE FINANCIAMIENTOS LDF Del 1 de enero al 31 de diciembre de 2022 (Miles de pesos)										
Denominación de las Obligaciones Diferentes de Financiamiento	Fecha del Contrato	Fecha de inicio de operación del proyecto	Fecha de vencimiento	Monto de la inversión pactado	Plazo pactado	Monto promedio mensual del pago de la contraprestación	Monto promedio mensual del pago de la contraprestación correspondiente al pago de inversión	Monto pagado de la inversión al 31 de diciembre de 2022	Monto pagado de la inversión actualizado al 31 de diciembre de 2022	Saldo pendiente por pagar de la inversión al 31 de diciembre de 2022
A. Asociaciones Público Privadas (APP's) a) APP 1 b) APP 2 c) APP 3 d) APP XX B. Otros Instrumentos a) Otro Instrumento 1 b) Otro Instrumento 2 c) Otro Instrumento 3 d) Otro Instrumento XX C. Total de Obligaciones Diferentes de Financiamiento						No Aplica				



FORMATO 4 BALANCE PRESUPUESTARIO – LDF

COLEGIO DE BACHILLERES DEL ESTADO DE QUINTANA ROO BALANCE PRESUPUESTARIO - LDF Del 1 de enero al 31 de diciembre de 2022 (Miles de pesos)			
------------------------------------------------------------------------------------------------------------------------------------------------------------------	--	--	--

Concepto	Estimado/ Aprobado	Devengado	Recaudado/ Pagado
A. Ingresos Totales	803,968	836,734	820,801
A1. Ingresos de Libre Disposición	16,657	26,836	26,836
A2. Transferencias Federales Etiquetadas	787,311	809,898	793,965
A3. Financiamiento Neto	0	0	0
B. Egresos Presupuestarios	803,968	818,945	767,578
B1. Gasto No Etiquetado (sin incluir Amortización de la Deuda Pública)	472,353	476,688	447,969
B2. Gasto Etiquetado (sin incluir Amortización de la Deuda Pública)	331,615	342,256	319,609
C. Remanentes del Ejercicio Anterior	0	0	0
C1. Remanentes de Ingresos de Libre Disposición aplicados en el periodo	0	0	0
C2. Remanentes de Transferencias Federales Etiquetadas aplicados en el periodo	0	0	0
I. Balance Presupuestario	0	17,789	53,223
II. Balance Presupuestario sin Financiamiento Neto	0	17,789	53,223
III. Balance Presupuestario sin Financiamiento Neto y sin Remanentes del Ejercicio Anterior	0	17,789	53,223

Concepto	Estimado/ Aprobado	Devengado	Recaudado/ Pagado
E. Intereses, Comisiones y Gastos de la Deuda	0	0	0
E1. Intereses, Comisiones y Gastos de la Deuda con Gasto No Etiquetado	0	0	0
E2. Intereses, Comisiones y Gastos de la Deuda con Gasto Etiquetado	0	0	0
IV. Balance Primario	0	17,789	53,223

Concepto	Estimado/ Aprobado	Devengado	Recaudado/ Pagado
F. Financiamiento	0	0	0
F1. Financiamiento con Fuente de Pago de Ingresos de Libre Disposición	0	0	0
F2. Financiamiento con Fuente de Pago de Transferencias Federales Etiquetadas	0	0	0





COLEGIO DE BACHILLERES DEL ESTADO DE QUINTANA ROO
BALANCE PRESUPUESTARIO - LDF
Del 1 de enero al 31 de diciembre de 2022
(Miles de pesos)

G. Amortización de la Deuda	0	0	0
G1. Amortización de la Deuda Pública con Gasto No Etiquetado	0	0	0
G2. Amortización de la Deuda Pública con Gasto Etiquetado	0	0	0
A3. Financiamiento Neto	0	0	0

Concepto	Estimado/ Aprobado	Devengado	Recaudado/ Pagado
A1. Ingresos de Libre Disposición	16,657	26,836	26,836
A3.1 Financiamiento Neto con Fuente de Pago de Ingresos de Libre Disposición	0	0	0
F1. Financiamiento con Fuente de Pago de Ingresos de Libre Disposición	0	0	0
G1. Amortización de la Deuda Pública con Gasto No Etiquetado	0	0	0
B1. Gasto No Etiquetado (sin incluir Amortización de la Deuda Pública)	472,353	476,688	447,969
C1. Remanentes de Ingresos de Libre Disposición aplicados en el periodo	0	0	0
V. Balance Presupuestario de Recursos Disponibles	-455,696	-449,852	-421,133
VI. Balance Presupuestario de Recursos Disponibles sin Financiamiento Neto	-455,696	-449,852	-421,133

Concepto	Estimado/ Aprobado	Devengado	Recaudado/ Pagado
A2. Transferencias Federales Etiquetadas	787,311	809,898	793,965
A3.2 Financiamiento Neto con Fuente de Pago de Transferencias Federales Etiquetadas	0	0	0
F2. Financiamiento con Fuente de Pago de Transferencias Federales Etiquetadas	0	0	0
G2. Amortización de la Deuda Pública con Gasto Etiquetado	0	0	0
B2. Gasto Etiquetado (sin incluir Amortización de la Deuda Pública)	331,615	342,256	319,609
C2. Remanentes de Transferencias Federales Etiquetadas aplicados en el periodo	0	0	0
VII. Balance Presupuestario de Recursos Etiquetados	455,696	467,641	474,356
VIII. Balance Presupuestario de Recursos Etiquetados sin Financiamiento Neto	455,696	467,641	474,356





FORMATO 5 ESTADO ANALÍTICO DE INGRESOS DETALLADO – LDF

COLEGIO DE BACHILLERES DEL ESTADO DE QUINTANA ROO						
ESTADO ANALÍTICO DE INGRESOS DETALLADO - LDF						
Del 1 de enero al 31 de diciembre de 2022						
(Miles de pesos)						
Rubro de Ingresos	Ingreso					Diferencia
	Concepto	Estimado	Ampliaciones y Reducciones	Modificado	Devengado	
Ingresos de Libre Disposición						
A. Impuestos	0	0	0	0	0	0
B. Cuotas y Aportaciones de Seguridad Social	0	0	0	0	0	0
C. Contribuciones de Mejoras	0	0	0	0	0	0
D. Derechos	0	0	0	0	0	0
E. Productos	0	0	0	0	0	0
F. Aprovechamientos	0	0	0	0	0	0
G. Ingresos por Ventas de Bienes y Servicios	16,657	5,997	22,654	26,836	26,836	10,179
H. Participaciones	0	0	0	0	0	0
h1) Fondo General de Participaciones	0	0	0	0	0	0
h2) Fondo de Fomento Municipal	0	0	0	0	0	0
h3) Fondo de Fiscalización y Recaudación	0	0	0	0	0	0
h4) Fondo de Compensación	0	0	0	0	0	0
h5) Fondo de Extracción de Hidrocarburos	0	0	0	0	0	0
h6) Impuesto Especial Sobre Producción y Servicios	0	0	0	0	0	0
h7) 0.136% de la Recaudación Federal Participable	0	0	0	0	0	0
h8) 3.17% Sobre Extracción de Petróleo	0	0	0	0	0	0
h9) Gasolinas y Diésel	0	0	0	0	0	0
h10) Fondo del Impuesto Sobre la Renta	0	0	0	0	0	0
h11) Fondo de Estabilización de los Ingresos de las Entidades Federativas	0	0	0	0	0	0
I. Incentivos Derivados de la Colaboración Fiscal	0	0	0	0	0	0
i1) Tenencia o Uso de Vehículos	0	0	0	0	0	0
i2) Fondo de Compensación ISAN	0	0	0	0	0	0
i3) Impuesto Sobre Automóviles Nuevos	0	0	0	0	0	0
i4) Fondo de Compensación de Repecos-Intermedios	0	0	0	0	0	0
i5) Otros Incentivos Económicos	0	0	0	0	0	0
J. Transferencias	0	0	0	0	0	0
K. Convenios	0	0	0	0	0	0
k1) Otros Convenios y Subsidios	0	0	0	0	0	0
L. Otros Ingresos de Libre Disposición	0	0	0	0	0	0
l1) Participaciones en Ingresos Locales	0	0	0	0	0	0
l2) Otros Ingresos de Libre Disposición	0	0	0	0	0	0
I. Total de Ingresos de Libre Disposición	16,657	5,997	22,654	26,836	26,836	10,179
Ingresos Excedentes de Ingresos de Libre Disposición	0	0	0	0	0	0
Transferencias Federales Etiquetadas	0	0	0	0	0	0
A. Aportaciones	0	0	0	0	0	0
a1) Fondo de Aportaciones para la Nómina Educativa y Gasto Operativo	0	0	0	0	0	0
a2) Fondo de Aportaciones para los Servicios de Salud	0	0	0	0	0	0
a3) Fondo de Aportaciones para la Infraestructura Social	0	0	0	0	0	0
a4) Fondo de Aportaciones para el Fortalecimiento de los Municipios y de las Demarcaciones Territoriales del Distrito	0	0	0	0	0	0
Federal	0	0	0	0	0	0
a5) Fondo de Aportaciones Múltiples	0	0	0	0	0	0
a6) Fondo de Aportaciones para la Educación Tecnológica y de Adultos	0	0	0	0	0	0



COLEGIO DE BACHILLERES DEL ESTADO DE QUINTANA ROO ESTADO ANALÍTICO DE INGRESOS DETALLADO - LDF Del 1 de enero al 31 de diciembre de 2022 (Miles de pesos)							
Rubro de Ingresos Concepto	Ingreso					Diferencia	
	Estimado	Ampliaciones y Reducciones	Modificado	Devengado	Recaudado		
a7) Fondo de Aportaciones para la Seguridad Pública de los Estados y del Distrito Federal	0	0	0	0	0	0	
a8) Fondo de Aportaciones para el Fortalecimiento de las Entidades Federativas	0	0	0	0	0	0	
B. Convenios	0	0	0	0	0	0	
b1) Convenios de Protección Social en Salud	0	0	0	0	0	0	
b2) Convenios de Descentralización	0	0	0	0	0	0	
b3) Convenios de Reasignación	0	0	0	0	0	0	
b4) Otros Convenios y Subsidios	0	0	0	0	0	0	
C. Fondos Distintos de Aportaciones	0	0	0	0	0	0	
c1) Fondo para Entidades Federativas y Municipios Productores de Hidrocarburos	0	0	0	0	0	0	
c2) Fondo Minero	0	0	0	0	0	0	
D. Transferencias, Subsidios y Subvenciones, y Pensiones y Jubilaciones	787,311	45,482	832,793	809,898	793,965	6,654	
E. Otras Transferencias Federales Etiquetadas	0	0	0	0	0	0	
II. Total de Transferencias Federales Etiquetadas	787,311	45,482	832,793	809,898	793,965	6,654	
III. Ingresos Derivados de Financiamientos	0	0	0	0	0	0	
A. Ingresos Derivados de Financiamientos	0	0	0	0	0	0	
IV. Total de Ingresos	803,968	51,479	855,447	836,734	820,801	16,833	
Datos Informativos	0	0	0	0	0	0	
1. Ingresos Derivados de Financiamientos con Fuente de Pago de Ingresos de Libre Disposición	0	0	0	0	0	0	
2. Ingresos Derivados de Financiamientos con Fuente de Pago de Transferencias Federales Etiquetadas	0	0	0	0	0	0	
3. Ingresos Derivados de Financiamientos	0	0	0	0	0	0	



**FORMATO 6A ESTADO ANALÍTICO DEL EJERCICIO DEL PRESUPUESTO DE EGRESOS
DETALLADO - LDF (CLASIFICACIÓN POR OBJETO DEL GASTO)**

COLEGIO DE BACHILLERES DEL ESTADO DE QUINTANA ROO							
ESTADO ANALÍTICO DEL EJERCICIO DEL PRESUPUESTO DE EGRESOS DETALLADO - LDF							
Clasificación por Objeto del Gasto (Capítulo y Concepto)							
Del 1 de enero al 31 de diciembre de 2022							
(Miles de pesos)							
Concepto	Egresos					Subejercicio	
	Aprobado	Ampliaciones/ (Reducciones)	Modificado	Devengado	Pagado		
I. Gasto No Etiquetado	472,353	38,633	510,986	476,688	447,969	34,298	
A. Servicios Personales	455,696	22,535	478,231	459,331	432,682	18,900	
a1) Remuneraciones al Personal de Carácter Permanente	141,502	5,192	146,695	146,441	146,432	254	
a2) Remuneraciones al Personal de Carácter Transitorio	25,091	732	25,823	28,521	28,521	-2,699	
a3) Remuneraciones Adicionales y Especiales	115,349	5,636	120,985	113,993	99,960	6,992	
a4) Seguridad Social	33,670	1,331	35,001	35,535	35,535	-534	
a5) Otras Prestaciones Sociales y Económicas	103,163	9,433	112,596	100,551	90,913	12,045	
a6) Previsiones	0	0	0	0	0	0	
a7) Pago de Estímulos a Servidores Públicos	36,921	211	37,132	34,291	31,321	2,841	
B. Materiales y Suministros	1,944	2,619	4,563	1,881	1,573	2,682	
b1) Materiales de Administración, Emisión de Documentos y Artículos Oficiales	160	1,000	1,160	101	101	1,059	
b2) Alimentos y Utensilios	234	-50	184	124	124	60	
b3) Materias Primas y Materiales de Producción y Comercialización	0	0	0	0	0	0	
b4) Materiales y Artículos de Construcción y de Reparación	0	478	478	61	61	417	
b5) Productos Químicos, Farmacéuticos y de Laboratorio	800	0	800	621	416	179	
b6) Combustibles, Lubricantes y Aditivos	0	564	564	60	60	504	
b7) Vestuario, Blancos, Prendas de Protección y Artículos Deportivos	750	527	1,277	849	748	428	
b8) Materiales y Suministros Para Seguridad	0	0	0	0	0	0	
b9) Herramientas, Refacciones y Accesorios Menores	0	100	100	64	63	36	
C. Servicios Generales	14,013	13,393	27,406	15,133	13,396	12,272	
c1) Servicios Básicos	510	6,628	7,138	2,163	1,779	4,975	
c2) Servicios de Arrendamiento	2,531	668	3,199	2,264	2,154	935	
c3) Servicios Profesionales, Científicos, Técnicos y Otros Servicios	5,574	4,713	10,287	7,416	6,276	2,871	
c4) Servicios Financieros, Bancarios y Comerciales	1,900	-950	950	702	702	247	
c5) Servicios de Instalación, Reparación, Mantenimiento y Conservación	0	749	749	50	50	699	
c6) Servicios de Comunicación Social y Publicidad	346	-31	315	107	107	208	
c7) Servicios de Traslado y Viáticos	1,355	10	1,365	741	741	624	
c8) Servicios Oficiales	1,389	641	2,030	1,602	1,499	428	
c9) Otros Servicios Generales	408	965	1,373	88	88	1,285	



COLEGIO DE BACHILLERES DEL ESTADO DE QUINTANA ROO						
ESTADO ANALÍTICO DEL EJERCICIO DEL PRESUPUESTO DE EGRESOS DETALLADO - LDF						
Clasificación por Objeto del Gasto (Capítulo y Concepto)						
Del 1 de enero al 31 de diciembre de 2022						
(Miles de pesos)						
Concepto	Egresos					Subejercicio
	Aprobado	Ampliaciones/ (Reducciones)	Modificado	Devengado	Pagado	
D. Transferencias, Asignaciones, Subsidios y Otras Ayudas	200	-200	0	0	0	0
d1) Transferencias Internas y Asignaciones al Sector Público	0	0	0	0	0	0
d2) Transferencias al Resto del Sector Público	0	0	0	0	0	0
d3) Subsidios y Subvenciones	0	0	0	0	0	0
d4) Ayudas Sociales	200	-200	0	0	0	0
d5) Pensiones y Jubilaciones	0	0	0	0	0	0
d6) Transferencias a Fideicomisos, Mandatos y Otros Análogos	0	0	0	0	0	0
d7) Transferencias a la Seguridad Social	0	0	0	0	0	0
d8) Donativos	0	0	0	0	0	0
d9) Transferencias al Exterior	0	0	0	0	0	0
E. Bienes Muebles, Inmuebles e Intangibles)	500	287	787	343	317	444
e1) Mobiliario y Equipo de Administración	500	-113	387	343	317	44
e2) Mobiliario y Equipo Educativo y Recreativo	0	0	0	0	0	0
e3) Equipo e Instrumental Médico y de Laboratorio	0	0	0	0	0	0
e4) Vehículos y Equipo de Transporte	0	0	0	0	0	0
e5) Equipo de Defensa y Seguridad	0	0	0	0	0	0
e6) Maquinaria, Otros Equipos y Herramientas	0	400	400	0	0	400
e7) Activos Biológicos	0	0	0	0	0	0
e8) Bienes Inmuebles	0	0	0	0	0	0
e9) Activos Intangibles	0	0	0	0	0	0
F. Inversión Pública	0	0	0	0	0	0
f1) Obra Pública en Bienes de Dominio Público	0	0	0	0	0	0
f2) Obra Pública en Bienes Propios	0	0	0	0	0	0
f3) Proyectos Productivos y Acciones de Fomento	0	0	0	0	0	0
G. Inversiones Financieras y Otras Provisiones	0	0	0	0	0	0
g1) Inversiones Para el Fomento de Actividades Productivas	0	0	0	0	0	0
g2) Acciones y Participaciones de Capital	0	0	0	0	0	0
g3) Compra de Títulos y Valores	0	0	0	0	0	0
g4) Concesión de Préstamos	0	0	0	0	0	0
g5) Inversiones en Fideicomisos, Mandatos y Otros Análogos	0	0	0	0	0	0
Fideicomiso de Desastres Naturales (Informativo)	0	0	0	0	0	0
g6) Otras Inversiones Financieras	0	0	0	0	0	0
g7) Provisiones para Contingencias y Otras Erogaciones Especiales	0	0	0	0	0	0
H. Participaciones y Aportaciones	0	0	0	0	0	0
h1) Participaciones	0	0	0	0	0	0
h2) Aportaciones	0	0	0	0	0	0
h3) Convenios	0	0	0	0	0	0



COLEGIO DE BACHILLERES DEL ESTADO DE QUINTANA ROO						
ESTADO ANALÍTICO DEL EJERCICIO DEL PRESUPUESTO DE EGRESOS DETALLADO - LDF						
Clasificación por Objeto del Gasto (Capítulo y Concepto)						
Del 1 de enero al 31 de diciembre de 2022						
(Miles de pesos)						
Concepto	Egresos					Subejercicio
	Aprobado	Ampliaciones/ (Reducciones)	Modificado	Devengado	Pagado	
I. Deuda Pública	0	0	0	0	0	0
i1) Amortización de la Deuda Pública	0	0	0	0	0	0
i2) Intereses de la Deuda Pública	0	0	0	0	0	0
i3) Comisiones de la Deuda Pública	0	0	0	0	0	0
i4) Gastos de la Deuda Pública	0	0	0	0	0	0
i5) Costo por Coberturas	0	0	0	0	0	0
i6) Apoyos Financieros	0	0	0	0	0	0
i7) Adeudos de Ejercicios Fiscales Anteriores (ADEFAS)	0	0	0	0	0	0
II. Gasto Etiquetado	331,615	12,846	344,461	342,256	319,609	2,205
A. Servicios Personales	304,116	17,470	321,586	320,718	299,344	868
a1) Remuneraciones al Personal de Carácter Permanente	132,091	7,880	139,971	138,886	138,877	1,085
a2) Remuneraciones al Personal de Carácter Transitorio	19,611	1,897	21,507	24,479	24,479	-2,972
a3) Remuneraciones Adicionales y Especiales	76,897	2,862	79,760	80,220	68,951	-461
a4) Seguridad Social	31,429	1,331	32,760	33,439	33,439	-678
a5) Otras Prestaciones Sociales y Económicas	30,857	3,289	34,145	29,436	22,310	4,709
a6) Previsiones	0	0	0	0	0	0
a7) Pago de Estímulos a Servidores Públicos	13,232	211	13,443	14,258	11,288	-816
B. Materiales y Suministros	8,501	-2,800	5,701	5,483	5,029	218
b1) Materiales de Administración, Emisión de Documentos y Artículos Oficiales	4,399	-1,719	2,680	2,677	2,401	3
b2) Alimentos y Utensilios	0	0	0	0	0	0
b3) Materias Primas y Materiales de Producción y Comercialización	0	0	0	0	0	0
b4) Materiales y Artículos de Construcción y de Reparación	1,157	213	1,370	1,357	1,357	13
b5) Productos Químicos, Farmacéuticos y de Laboratorio	180	-135	45	45	45	0
b6) Combustibles, Lubricantes y Aditivos	2,198	-1,283	916	798	797	117
b7) Vestuario, Blancos, Prendas de Protección y Artículos Deportivos	85	0	85	85	85	0
b8) Materiales y Suministros Para Seguridad	0	0	0	0	0	0
b9) Herramientas, Refacciones y Accesorios Menores	481	123	604	520	344	84
C. Servicios Generales	18,998	-1,824	17,174	16,055	15,236	1,119
c1) Servicios Básicos	11,058	-951	10,107	9,666	9,566	441
c2) Servicios de Arrendamiento	1,467	0	1,467	1,123	965	344
c3) Servicios Profesionales, Científicos, Técnicos y Otros Servicios	5,429	-943	4,486	4,277	3,816	209
c4) Servicios Financieros, Bancarios y Comerciales	0	0	0	0	0	0
c5) Servicios de Instalación, Reparación, Mantto. y Conservación	964	70	1,034	922	822	112
c6) Servicios de Comunicación Social y Publicidad	80	0	80	68	68	12
c7) Servicios de Traslado y Viáticos	0	0	0	0	0	0
c8) Servicios Oficiales	0	0	0	0	0	0

COLEGIO DE BACHILLERES DEL ESTADO DE QUINTANA ROO ESTADO ANALÍTICO DEL EJERCICIO DEL PRESUPUESTO DE EGRESOS DETALLADO - LDF Clasificación por Objeto del Gasto (Capítulo y Concepto) Del 1 de enero al 31 de diciembre de 2022 (Miles de pesos)						
Concepto	Egresos					Subejercicio
	Aprobado	Ampliaciones/ (Reducciones)	Modificado	Devengado	Pagado	
c9) Otros Servicios Generales	0	0	0	0	0	0
D. Transferencias, Asignaciones, Subsidios y Otras Ayudas	0	0	0	0	0	0
d1) Transferencias Internas y Asignaciones al Sector Público	0	0	0	0	0	0
d2) Transferencias al Resto del Sector Público	0	0	0	0	0	0
d3) Subsidios y Subvenciones	0	0	0	0	0	0
d4) Ayudas Sociales	0	0	0	0	0	0
d5) Pensiones y Jubilaciones	0	0	0	0	0	0
d6) Transferencias a Fideicomisos, Mandatos y Otros Análogos	0	0	0	0	0	0
d7) Transferencias a la Seguridad Social	0	0	0	0	0	0
d8) Donativos	0	0	0	0	0	0
d9) Transferencias al Exterior	0	0	0	0	0	0
E. Bienes Muebles, Inmuebles e Intangibles	0	0	0	0	0	0
e1) Mobiliario y Equipo de Administración	0	0	0	0	0	0
e2) Mobiliario y Equipo Educativo y Recreativo	0	0	0	0	0	0
e3) Equipo e Instrumental Médico y de Laboratorio	0	0	0	0	0	0
e4) Vehículos y Equipo de Transporte	0	0	0	0	0	0
e5) Equipo de Defensa y Seguridad	0	0	0	0	0	0
e6) Maquinaria, Otros Equipos y Herramientas	0	0	0	0	0	0
e7) Activos Biológicos	0	0	0	0	0	0
e8) Bienes Inmuebles	0	0	0	0	0	0
e9) Activos Intangibles	0	0	0	0	0	0
F. Inversión Pública	0	0	0	0	0	0
f1) Obra Pública en Bienes de Dominio Público	0	0	0	0	0	0
f2) Obra Pública en Bienes Propios	0	0	0	0	0	0
f3) Proyectos Productivos y Acciones de Fomento	0	0	0	0	0	0
G. Inversiones Financieras y Otras Provisiones	0	0	0	0	0	0
g1) Inversiones Para el Fomento de Actividades Productivas	0	0	0	0	0	0
g2) Acciones y Participaciones de Capital	0	0	0	0	0	0
g3) Compra de Títulos y Valores	0	0	0	0	0	0
g4) Concesión de Préstamos	0	0	0	0	0	0
g5) Inversiones en Fideicomisos, Mandatos y Otros Análogos	0	0	0	0	0	0
Fideicomiso de Desastres Naturales (Informativo)	0	0	0	0	0	0
g6) Otras Inversiones Financieras	0	0	0	0	0	0
g7) Provisiones para Contingencias y Otras Erogaciones Especiales	0	0	0	0	0	0
H. Participaciones y Aportaciones	0	0	0	0	0	0
h1) Participaciones	0	0	0	0	0	0
h2) Aportaciones	0	0	0	0	0	0



COLEGIO DE BACHILLERES DEL ESTADO DE QUINTANA ROO						
ESTADO ANALÍTICO DEL EJERCICIO DEL PRESUPUESTO DE EGRESOS DETALLADO - LDF						
Clasificación por Objeto del Gasto (Capítulo y Concepto)						
Del 1 de enero al 31 de diciembre de 2022						
(Miles de pesos)						
Concepto	Egresos					Subejercicio
	Aprobado	Ampliaciones/ (Reducciones)	Modificado	Devengado	Pagado	
h3) Convenios	0	0	0	0	0	0
I. Deuda Pública	0	0	0	0	0	0
i1) Amortización de la Deuda Pública	0	0	0	0	0	0
i2) Intereses de la Deuda Pública	0	0	0	0	0	0
i3) Comisiones de la Deuda Pública	0	0	0	0	0	0
i4) Gastos de la Deuda Pública	0	0	0	0	0	0
i5) Costo por Coberturas	0	0	0	0	0	0
i6) Apoyos Financieros	0	0	0	0	0	0
i7) Adeudos de Ejercicios Fiscales Anteriores (ADEFAS)	0	0	0	0	0	0
III. Total de Egresos	803,968	51,479	855,447	818,945	767,578	36,503



**FORMATO 6B ESTADO ANALÍTICO DEL EJERCICIO DEL PRESUPUESTO DE EGRESOS
DETALLADO - LDF (CLASIFICACIÓN ADMINISTRATIVA)**

COLEGIO DE BACHILLERES DEL ESTADO DE QUINTANA ROO ESTADO ANALÍTICO DEL EJERCICIO DEL PRESUPUESTO DE EGRESOS DETALLADO - LDF Clasificación Administrativa Del 1 de enero al 31 de diciembre de 2022 (Miles de pesos)						
Concepto (c)	Egresos					Subejercicio
	Aprobado	Ampliaciones/ (Reducciones)	Modificado	Devengado	Pagado	
I. Gasto No Etiquetado	472,353	38,633	510,986	476,688	447,969	34,298
Entidades Paraestatales y Fideicomisos No Empresariales y No Financieros						
Sector Educación						
Colegio de Bachilleres del Estado de Quintana Roo						
Dirección General	144,621	31,870	176,491	171,359	162,360	5,132
Instancias Educativas (Planteles, EMSAD y CSAI)	327,732	6,763	334,495	305,329	285,609	29,166
II. Gasto Etiquetado	331,615	12,846	344,461	342,256	319,609	2,205
Entidades Paraestatales y Fideicomisos No Empresariales y No Financieros						
Sector Educación						
Colegio de Bachilleres del Estado de Quintana Roo						
Dirección General	101,850	14,311	116,161	113,270	104,405	2,891
Instancias Educativas (Planteles, EMSAD y CSAI)	229,765	-1,465	228,300	228,986	215,204	-686
III. Total de Egresos	803,968	51,479	855,447	818,945	767,578	36,503

**FORMATO 6C ESTADO ANALÍTICO DEL EJERCICIO DEL PRESUPUESTO DE EGRESOS
DETALLADO - LDF (CLASIFICACIÓN FUNCIONAL)**

COLEGIO DE BACHILLERES DEL ESTADO DE QUINTANA ROO ESTADO ANALÍTICO DEL EJERCICIO DEL PRESUPUESTO DE EGRESOS DETALLADO - LDF Clasificación Funcional (Finalidad y Función) Del 1 de enero al 31 de diciembre de 2022 (Miles de pesos)						
Concepto	Egresos					Subejercicio
	Aprobado	Ampliaciones/ (Reducciones)	Modificado	Devengado	Pagado	
I. Gasto No Etiquetado	472,353	38,633	510,986	476,688	447,969	34,298
A. Gobierno	0	0	0	0	0	0
a1) Legislación	0	0	0	0	0	0
a2) Justicia	0	0	0	0	0	0
a3) Coordinación de la Política de Gobierno	0	0	0	0	0	0
a4) Relaciones Exteriores	0	0	0	0	0	0
a5) Asuntos Financieros y Hacendarios	0	0	0	0	0	0
a6) Seguridad Nacional	0	0	0	0	0	0
a7) Asuntos de Orden Público y de Seguridad Interior	0	0	0	0	0	0
a8) Otros Servicios Generales	0	0	0	0	0	0
B. Desarrollo Social	472,353	38,633	510,986	476,688	447,969	34,298
b1) Protección Ambiental	0	0	0	0	0	0
b2) Vivienda y Servicios a la Comunidad	0	0	0	0	0	0
b3) Salud	0	0	0	0	0	0
b4) Recreación, Cultura y Otras Manifestaciones Sociales	0	0	0	0	0	0
b5) Educación	472,353	38,633	510,986	476,688	447,969	34,298
b6) Protección Social	0	0	0	0	0	0
b7) Otros Asuntos Sociales	0	0	0	0	0	0
C. Desarrollo Económico	0	0	0	0	0	0
c1) Asuntos Económicos, Comerciales y Laborales en General	0	0	0	0	0	0
c2) Agropecuaria, Silvicultura, Pesca y Caza	0	0	0	0	0	0
c3) Combustibles y Energía	0	0	0	0	0	0
c4) Minería, Manufacturas y Construcción	0	0	0	0	0	0
c5) Transporte	0	0	0	0	0	0
c6) Comunicaciones	0	0	0	0	0	0
c7) Turismo	0	0	0	0	0	0
c8) Ciencia, Tecnología e Innovación	0	0	0	0	0	0
c9) Otras Industrias y Otros Asuntos Económicos	0	0	0	0	0	0

COLEGIO DE BACHILLERES DEL ESTADO DE QUINTANA ROO						
ESTADO ANALÍTICO DEL EJERCICIO DEL PRESUPUESTO DE EGRESOS DETALLADO - LDF						
Clasificación Funcional (Finalidad y Función)						
Del 1 de enero al 31 de diciembre de 2022						
(Miles de pesos)						
Concepto	Egresos					Subejercicio
	Aprobado	Ampliaciones/ (Reducciones)	Modificado	Devengado	Pagado	
D. Otras No Clasificadas en Funciones Anteriores	0	0	0	0	0	0
d1) Transacciones de la Deuda Publica / Costo Financiero de la Deuda	0	0	0	0	0	0
d2) Transferencias, Participaciones y Aportaciones Entre Diferentes Niveles y Ordenes de Gobierno	0	0	0	0	0	0
d3) Saneamiento del Sistema Financiero	0	0	0	0	0	0
d4) Adeudos de Ejercicios Fiscales Anteriores	0	0	0	0	0	0
II. Gasto Etiquetado	331,615	12,846	344,461	342,256	319,609	2,205
A. Gobierno	0	0	0	0	0	0
a1) Legislación	0	0	0	0	0	0
a2) Justicia	0	0	0	0	0	0
a3) Coordinación de la Política de Gobierno	0	0	0	0	0	0
a4) Relaciones Exteriores	0	0	0	0	0	0
a5) Asuntos Financieros y Hacendarios	0	0	0	0	0	0
a6) Seguridad Nacional	0	0	0	0	0	0
a7) Asuntos de Orden Público y de Seguridad Interior	0	0	0	0	0	0
a8) Otros Servicios Generales	0	0	0	0	0	0
B. Desarrollo Social	331,615	12,846	344,461	342,256	319,609	2,205
b1) Protección Ambiental	0	0	0	0	0	0
b2) Vivienda y Servicios a la Comunidad	0	0	0	0	0	0
b3) Salud	0	0	0	0	0	0
b4) Recreación, Cultura y Otras Manifestaciones Sociales	0	0	0	0	0	0
b5) Educación	331,615	12,846	344,461	342,256	319,609	2,205
b6) Protección Social	0	0	0	0	0	0
b7) Otros Asuntos Sociales	0	0	0	0	0	0
C. Desarrollo Económico	0	0	0	0	0	0
c1) Asuntos Económicos, Comerciales y Laborales en General	0	0	0	0	0	0
c2) Agropecuaria, Silvicultura, Pesca y Caza	0	0	0	0	0	0
c3) Combustibles y Energía	0	0	0	0	0	0
c4) Minería, Manufacturas y Construcción	0	0	0	0	0	0
c5) Transporte	0	0	0	0	0	0
c6) Comunicaciones	0	0	0	0	0	0
c7) Turismo	0	0	0	0	0	0
c8) Ciencia, Tecnología e Innovación	0	0	0	0	0	0
c9) Otras Industrias y Otros Asuntos Económicos	0	0	0	0	0	0



COLEGIO DE BACHILLERES DEL ESTADO DE QUINTANA ROO ESTADO ANALÍTICO DEL EJERCICIO DEL PRESUPUESTO DE EGRESOS DETALLADO - LDF Clasificación Funcional (Finalidad y Función) Del 1 de enero al 31 de diciembre de 2022 (Miles de pesos)						
Concepto	Egresos					Subejercicio
	Aprobado	Ampliaciones/ (Reducciones)	Modificado	Devengado	Pagado	
D. Otras No Clasificadas en Funciones Anteriores	0	0	0	0	0	0
d1) Transacciones de la Deuda Publica / Costo	0	0	0	0	0	0
Financiero de la Deuda	0	0	0	0	0	0
d2) Transferencias, Participaciones y Aportaciones	0	0	0	0	0	0
Entre Diferentes Niveles y Ordenes de Gobierno	0	0	0	0	0	0
d3) Saneamiento del Sistema Financiero	0	0	0	0	0	0
d4) Adeudos de Ejercicios Fiscales Anteriores	0	0	0	0	0	0
III. Total de Egresos	803,968	51,479	855,447	818,945	767,578	36,503



FORMATO 6D ESTADO ANALÍTICO DEL EJERCICIO DEL PRESUPUESTO DE EGRESOS DETALLADO - LDF (CLASIFICACIÓN DE SERVICIOS PERSONALES POR CATEGORÍA)

COLEGIO DE BACHILLERES DEL ESTADO DE QUINTANA ROO						
ESTADO ANALÍTICO DEL EJERCICIO DEL PRESUPUESTO DE EGRESOS DETALLADO - LDF						
Clasificación de Servicios Personales por Categoría						
Del 1 de enero al 31 de diciembre de 2022						
(Miles de pesos)						
Concepto (c)	Egresos					Subejercicio (e)
	Aprobado (d)	Ampliaciones/ (Reducciones)	Modificado	Devengado	Pagado	
I. Gasto No Etiquetado	455,696	22,535	478,231	459,331	432,682	18,900
A. Personal Administrativo y de Servicio Público	455,696	22,535	478,231	459,331	432,682	18,900
B. Magisterio	0	0	0	0	0	0
C. Servicios de Salud	0	0	0	0	0	0
c1) Personal Administrativo	0	0	0	0	0	0
c2) Personal Médico, Paramédico y afín	0	0	0	0	0	0
D. Seguridad Pública	0	0	0	0	0	0
E. Gastos asociados a la implementación de nuevas leyes federales o reformas a las mismas	0	0	0	0	0	0
e1) Nombre del Programa o Ley 1	0	0	0	0	0	0
e2) Nombre del Programa o Ley 2	0	0	0	0	0	0
F. Sentencias laborales definitivas	0	0	0	0	0	0
II. Gasto Etiquetado	304,116	17,470	321,586	320,718	299,344	868
A. Personal Administrativo y de Servicio Público	304,116	17,470	321,586	320,718	299,344	868
B. Magisterio	0	0	0	0	0	0
C. Servicios de Salud	0	0	0	0	0	0
c1) Personal Administrativo	0	0	0	0	0	0
c2) Personal Médico, Paramédico y afín	0	0	0	0	0	0
D. Seguridad Pública	0	0	0	0	0	0
E. Gastos asociados a la implementación de nuevas leyes federales o reformas a las mismas	0	0	0	0	0	0
e1) Nombre del Programa o Ley 1	0	0	0	0	0	0
e2) Nombre del Programa o Ley 2	0	0	0	0	0	0
F. Sentencias laborales definitivas	0	0	0	0	0	0
III. Total del Gasto en Servicios Personales	759,812	40,005	799,817	780,049	732,027	19,768

**RELACIÓN DE LAS CUENTAS BANCARIAS PRODUCTIVAS ESPECÍFICAS
EN LAS CUALES SE DEPOSITEN LOS RECURSOS FEDERALES
TRANSFERIDOS.**

RELACION DE CUENTAS BANCARIAS PRODUCTIVAS ESPECÍFICAS		
EJERCICIO 2022		
FONDO, PROGRAMA O CONVENIO	DATOS DE LA CUENTA BANCARIA	
	INSTITUCIÓN BANCARIA	NÚMERO DE CUENTA
Convenio Federal	Santander Serfin	18000204579

RELACIÓN DE ESQUEMAS BURSÁTILES Y DE COBERTURAS FINANCIERAS.

En relación al de esquemas bursátiles y de coberturas financieras, se aclara que no es aplicable al Colegio de Bachilleres del Estado de Quintana Roo, ya que este Ente Público no realiza operaciones de dicha naturaleza, la presente es con la finalidad de dar cumplimiento al artículo 46, último párrafo Ley General de Contabilidad Gubernamental.

GUÍA DE CUMPLIMIENTO DE LA LEY DE DISCIPLINA FINANCIERA DE LAS ENTIDADES FEDERATIVAS Y MUNICIPIOS

COLEGIO DE BACHILLERES DEL ESTADO DE QUINTANA ROO Guía de Cumplimiento de la Ley de Disciplina Financiera de las Entidades Federativas y Municipios Del 1 de enero al 31 de diciembre de 2022							
Indicadores de Observancia (c)	Implementación		Resultado		Fundamento (h)	Comentarios (i)	
	SI	NO	Monto o valor (f)	Unidad (pesos/porcentaje) (g)			
	Mecanismo de Verificación (d)	Fecha estimada de cumplimiento (e)					
INDICADORES PRESUPUESTARIOS							
A. INDICADORES CUANTITATIVOS							
1 Balance Presupuestario Sostenible (j)							
a Propuesto	Iniciativa de Ley de Ingresos y Proyecto de Presupuesto de Egresos			0	Miles de pesos	Art. 6 y 19 de la LDF	Decreto 190 del 21 de diciembre del 2021
b Aprobado	Ley de Ingresos y Presupuesto de Egresos			0	Miles de pesos	Art. 6 y 19 de la LDF	Decreto 190 del 21 de diciembre del 2021
c Ejercido	Cuenta Pública / Formato 4 LDF			18	Miles de pesos	Art. 6 y 19 de la LDF	Balance presupuestario sostenible ejercido
2 Balance Presupuestario de Recursos Disponibles Sostenible (k)							
a Propuesto	Iniciativa de Ley de Ingresos y Proyecto de Presupuesto de Egresos			-455,696	Miles de pesos	Art. 6 y 19 de la LDF	Decreto 190 del 21 de diciembre del 2021
b Aprobado	Ley de Ingresos y Presupuesto de Egresos			-455,696	Miles de pesos	Art. 6 y 19 de la LDF	Decreto 190 del 21 de diciembre del 2021
c Ejercido	Cuenta Pública / Formato 4 LDF			-449,852	Miles de pesos	Art. 6 y 19 de la LDF	
3 Financiamiento Neto dentro del Techo de Financiamiento Neto (l)							
a Propuesto	Iniciativa de Ley de Ingresos			0	Miles de pesos	Art. 6, 19 y 46 de la LDF	Decreto 190 del 21 de diciembre del 2021
b Aprobado	Ley de Ingresos			0	Miles de pesos	Art. 6, 19 y 46 de la LDF	Decreto 190 del 21 de diciembre del 2021
c Ejercido	Cuenta Pública / Formato 4 LDF			0	Miles de pesos	Art. 6, 19 y 46 de la LDF	
4 Recursos destinados a la atención de desastres naturales							
<i>a Asignación al fideicomiso para desastres naturales (m)</i>							
a.1 Aprobado	Reporte Trim. Formato 6 a)			0	Miles de pesos	Art. 9 de la LDF	N.A.
a.2 Pagado	Cuenta Pública / Formato 6 a)			0	Miles de pesos	Art. 9 de la LDF	N.A.
b Aportación promedio realizada por la Entidad Federativa durante los 5 ejercicios previos, para infraestructura dañada por desastres naturales (n)	Autorizaciones de recursos aprobados por el FONDEN			0	Miles de pesos	Art. 9 de la LDF	N.A.
c Saldo del fideicomiso para desastres naturales (o)	Cuenta Pública / Auxiliar de Cuentas			0	Miles de pesos	Art. 9 de la LDF	N.A.
d Costo promedio de los últimos 5 ejercicios de la reconstrucción de infraestructura dañada por desastres naturales (p)	Autorizaciones de recursos aprobados por el FONDEN			0	Miles de pesos	Art. 9 de la LDF	N.A.
5 Techo para servicios personales (q)							
a Asignación en el Presupuesto de Egresos	Reporte Trim. Formato 6 d)			759,812	Miles de pesos	Art. 10 y 21 de la LDF	http://www.cobaqroo.edu.mx/arm/onizacioncontable/
b Ejercido	Reporte Trim. Formato 6 d)			780,049	Miles de pesos	Art. 13 fracc. V y 21 de la LDF	http://www.cobaqroo.edu.mx/arm/onizacioncontable/
6 Previsiones de gasto para compromisos de pago derivados de APPs (r)							
a Asignación en el Presupuesto de Egresos	Presupuesto de Egresos			0	Miles de pesos	Art. 11 y 21 de la LDF	
7 Techo de ADEFAS para el ejercicio fiscal (s)							
a Propuesto	Proyecto de Presupuesto de Egresos			0	Miles de pesos	Art. 12 y 20 de la LDF	http://www.cobaqroo.edu.mx/arm/onizacioncontable/
b Aprobado	Reporte Trim. Formato 6 a)			0	Miles de pesos	Art. 12 y 20 de la LDF	http://www.cobaqroo.edu.mx/arm/onizacioncontable/
c Ejercido	Cuenta Pública / Formato 6 a)			0	Miles de pesos	Art. 12 y 20 de la LDF	http://www.cobaqroo.edu.mx/arm/onizacioncontable/
B. INDICADORES CUALITATIVOS							

1 Iniciativa de Ley de Ingresos y Proyecto de Presupuesto de Egresos							
a	Objetivos anuales, estrategias y metas para el ejercicio fiscal (t)	Iniciativa de Ley de Ingresos y Proyecto de Presupuesto de Egresos				Art. 5 y 18 de la LDF	http://www.cobagroo.edu.mx/arm/onizacioncontable/
b	Proyecciones de ejercicios posteriores (u)	Iniciativa de Ley de Ingresos y Proyecto de Presupuesto de Egresos / Formatos 7 a) y b)				Art. 5 y 18 de la LDF	http://www.cobagroo.edu.mx/arm/onizacioncontable/
c	Descripción de riesgos relevantes y propuestas de acción para enfrentarlos (v)	Iniciativa de Ley de Ingresos y Proyecto de Presupuesto de Egresos				Art. 5 y 18 de la LDF	http://www.cobagroo.edu.mx/arm/onizacioncontable/
d	Resultados de ejercicios fiscales anteriores y el ejercicio fiscal en cuestión (w)	Iniciativa de Ley de Ingresos y Proyecto de Presupuesto de Egresos / Formatos 7 c) y d)				Art. 5 y 18 de la LDF	http://www.cobagroo.edu.mx/arm/onizacioncontable/
e	Estudio actuarial de las pensiones de sus trabajadores (x)	Proyecto de Presupuesto de Egresos / Formato 8				Art. 5 y 18 de la LDF	http://www.cobagroo.edu.mx/arm/onizacioncontable/
2 Balance Presupuestario de Recursos Disponibles, en caso de ser negativo							
a	Razones excepcionales que justifican el Balance Presupuestario de Recursos Disponibles negativo (y)	Iniciativa de Ley de Ingresos o Proyecto de Presupuesto de Egresos				Art. 6 y 19 de la LDF	N.A.
b	Fuente de recursos para cubrir el Balance Presupuestario de Recursos Disponibles negativo (z)	Iniciativa de Ley de Ingresos o Proyecto de Presupuesto de Egresos				Art. 6 y 19 de la LDF	N.A.
c	Número de ejercicios fiscales y acciones necesarias para cubrir el Balance Presupuestario de Recursos Disponibles negativo (aa)	Iniciativa de Ley de Ingresos o Proyecto de Presupuesto de Egresos				Art. 6 y 19 de la LDF	N.A.
d	Informes Trimestrales sobre el avance de las acciones para recuperar el Balance Presupuestario de Recursos Disponibles (bb)	Reporte Trim. y Cuenta Pública				Art. 6 y 19 de la LDF	N.A.
3 Servicios Personales							
a	Remuneraciones de los servidores públicos (cc)	Proyecto de Presupuesto				Art. 10 y 21 de la LDF	http://www.cobagroo.edu.mx/arm/onizacioncontable/
b	Previsiones salariales y económicas para cubrir incrementos salariales, creación de plazas y otros (dd)	Proyecto de Presupuesto				Art. 10 y 21 de la LDF	http://www.cobagroo.edu.mx/arm/onizacioncontable/
INDICADORES DEL EJERCICIO PRESUPUESTARIO							
A. INDICADORES CUANTITATIVOS							
1 Ingresos Excedentes derivados de Ingresos de Libre Disposición							
a	Monto de Ingresos Excedentes derivados de ILD (ee)	Cuenta Pública / Formato 5		10,179	Miles de pesos	Art. 14 y 21 de la LDF	
b	Monto de Ingresos Excedentes derivados de ILD destinados al fin del A.14, fracción I de la LDF (ff)	Cuenta Pública		10,179	Miles de pesos	Art. 14 y 21 de la LDF	
c	Monto de Ingresos Excedentes derivados de ILD destinados al fin del A.14, fracción II, a) de la LDF (gg)	Cuenta Pública		0	Miles de pesos	Art. 14 y 21 de la LDF	
d	Monto de Ingresos Excedentes derivados de ILD destinados al fin del A.14, fracción II, b) de la LDF (hh)	Cuenta Pública		0	Miles de pesos	Art. 14 y 21 de la LDF	
e	Monto de Ingresos Excedentes derivados de ILD destinados al fin del artículo noveno transitorio de la LDF (ii)			0	Miles de pesos	Art. Noveno Transitorio de la LDF	
B. INDICADORES CUALITATIVOS							
1	Análisis Costo-Beneficio para programas o proyectos de inversión mayores a 10 millones de UDIS (jj)	Página de internet de la Secretaría de Finanzas o Tesorería Municipal				Art. 13 frac. III y 21 de la LDF	N.A.
2	Análisis de conveniencia y análisis de transferencia de riesgos de los proyectos APPs (kk)	Página de internet de la Secretaría de Finanzas o Tesorería Municipal				Art. 13 frac. III y 21 de la LDF	N.A.
3	Identificación de población objetivo, destino y temporalidad de subsidios (ll)	Página de internet de la Secretaría de Finanzas o				Art. 13 frac. VII y 21 de la LDF	http://www.cobagroo.edu.mx/arm/onizacioncontable/

	Tesorería Municipal						
INDICADORES DE DEUDA PÚBLICA							
A. INDICADORES CUANTITATIVOS							
1 Obligaciones a Corto Plazo							
<i>a</i>	<i>Límite de Obligaciones a Corto Plazo (mm)</i>			48,238	Miles de pesos	Art. 30 frac. I de la LDF	http://www.cobagroo.edu.mx/arm/onizacioncontable/
<i>b</i>	<i>Obligaciones a Corto Plazo (nn)</i>			0	Miles de pesos	Art. 30 frac. I de la LDF	

**RELACIÓN DE BIENES MUEBLES QUE COMPONEN EL PATRIMONIO
DEL ENTE PÚBLICO (ENLACE WEB DE PUBLICACIÓN).**

<http://estructura.cobaqroo.edu.mx:8080/DocArmonizacionContable/Documentos/DownloadDoc?IdDocumentoArmonizacion=1116>

**RELACIÓN DE BIENES INMUEBLES QUE COMPONEN EL PATRIMONIO
DEL ENTE PÚBLICO (ENLACE WEB DE PUBLICACIÓN).**

<http://estructura.cobaqroo.edu.mx:8080/DocArmonizacionContable/Documentos/DownloadDoc?IdDocumentoArmonizacion=1116>

INGRESOS POR APORTACIONES ESPECIALES FEDERALES

COLEGIO DE BACHILLERES DEL ESTADO DE QUINTANA ROO INGRESOS POR APORTACIONES ESPECIALES FEDERALES		
Ejercicio 2022 (Miles de pesos)		
Concepto	Recaudado	Integración (Recaudado / total de recaudado)
Nombre del Ramo (Ramo 11)		
Convenio de Coordinación para la Operación y Apoyo Financiero del Colegio de Bachilleres del Estado de Quintana Roo (U06)	344,461	100%
Total	344,461	100%

GASTOS POR APORTACIONES ESPECIALES FEDERALES

COLEGIO DE BACHILLERES DEL ESTADO DE QUINTANA ROO GASTOS POR APORTACIONES ESPECIALES FEDERALES Ejercicio 2022 (Miles de pesos)				
Concepto	(A) Saldo del Devengado	(B) Saldo del Ejercido	(C) Saldo del Pagado	(A+B+C=D) Total
Nombre del ramo (Ramo 11)				
Convenio de Coordinación para la Operación y Apoyo Financiero del Colegio de Bachilleres del Estado de Quintana Roo (U06)	22,647	0	319,609	342,256
Total	22,647	0	319,609	342,256

ESTADO PRESUPUESTARIO DE INGRESOS Y EGRESOS

COLEGIO DE BACHILLERES DEL ESTADO DE QUINTANA ROO	
ESTADO PRESUPUESTARIO DE INGRESOS Y EGRESOS	
Del 1 de enero al 31 de diciembre de 2022	
(Miles de pesos)	
Concepto	2022
Ingresos	
Impuestos	0
Cuotas y Aportaciones de seguridad social	0
Contribuciones de mejoras	0
Derechos	0
Productos	0
Aprovechamientos	0
Ingresos por ventas de bienes y prestación de servicios	26,836
Participaciones, Aportaciones, Convenios, Incentivos Derivados de la Colaboración Fiscal y Fondos Distintos de Aportaciones	0
Transferencias, Asignaciones, Subsidios y Subvenciones, y Pensiones y Jubilaciones	809,898
Endeudamiento interno	0
Suma de ingresos	836,734
Concepto	
Egresos	
Servicios personales	780,049
Materiales y suministros	7,364
Servicios generales	31,189
Transferencias, asignaciones, subsidios y otras ayudas	0
Bienes muebles, inmuebles e intangibles	343
Inversión pública	0
Inversiones financieras y otras provisiones	0
Participaciones y aportaciones	0
Deuda pública	0
Suma de egresos	818,945
Superávit del ejercicio	17,789

ESTADOS ANALÍTICOS COMPARATIVOS DE INGRESOS PRESUPUESTARIOS.

COLEGIO DE BACHILLERES DEL ESTADO DE QUINTANA ROO ESTADO ANALÍTICO DE INGRESOS CON BASE EN RECAUDADO Ejercicio 2022 comparativo con 2021 (Miles de pesos)							
Concepto	2021		2022		Variaciones respecto a: Ingreso estimado		Variación Real *
	Recaudado	Estimado	Recaudado	Importe	%	%	
Impuestos	0	0	0	0	0.00%	0.00%	
Cuotas y Aportaciones de Seguridad Social	0	0	0	0	0.00%	0.00%	
Contribuciones de Mejoras	0	0	0	0	0.00%	0.00%	
Derechos	0	0	0	0	0.00%	0.00%	
Productos¹	0	0	0	0	0.00%	0.00%	
Aprovechamientos²	0	0	0	0	0.00%	0.00%	
Ingresos por Ventas de Bienes y Prestación de Servicios y Otros Ingresos	19,732	16,657	26,836	10,179	61.11%	26.04%	
Participaciones, Aportaciones, convenios, Incentivos derivados de la colaboración fiscal y fondos Distintos de Aportaciones	0	0	0	0	0.00%	0.00%	
Transferencias, Asignaciones, Subsidios y Subvenciones, y Pensiones y Jubilaciones	779,509	787,311	793,965	6,654	0.85%	-5.60%	
Ingresos Derivados de Financiamientos	0	0	0	0	0.00%	0.00%	
Total	799,241	803,968	820,801	16,833	2.09%	-4.82%	

* Factor de deflactación 1.079

Deflactado con el Índice de Precios Promedio del Consumidor de la ciudad de Chetumal, Q. Roo.

Las cifras pueden presentar diferencias por redondeos.

COLEGIO DE BACHILLERES DEL ESTADO DE QUINTANA ROO						
ESTADO ANALÍTICO DE INGRESOS						
CON BASE EN RECAUDADO						
Ejercicio 2022 comparativo con 2021						
(Miles de pesos)						
Concepto	2021	2022		Variaciones respecto a:		Variación
	Recaudado	Estimado	Recaudado	Importe	%	Real *
Ingresos del Poder Ejecutivo Federal o Estatal y de los Municipios	0	0	0	0	0.00%	0.00%
Impuestos	0	0	0	0	0.00%	0.00%
Cuotas y Aportaciones de Seguridad Social	0	0	0	0	0.00%	0.00%
Contribuciones de Mejoras	0	0	0	0	0.00%	0.00%
Derechos	0	0	0	0	0.00%	0.00%
Productos ¹	0	0	0	0	0.00%	0.00%
Aprovechamientos ²	0	0	0	0	0.00%	0.00%
Participaciones, Aportaciones, convenios, Incentivos derivados de la colaboración fiscal y fondos Distintos de Aportaciones	0	0	0	0	0.00%	0.00%
Transferencias, Asignaciones, Subsidios y Subvenciones, y pensiones y Jubilaciones	0	0	0	0	0.00%	0.00%
Ingresos de los Entes Públicos de los Poderes Legislativo y Judicial, de los Órganos Autónomos y del Sector Paraestatal o Paramunicipal, así como de las Empresas Productivas del Estado	799,241	803,968	820,801	16,833	2.09%	-4.82%
Cuotas y Aportaciones de Seguridad Social	0	0	0	0	0.00%	0.00%
Productos ¹	0	0	0	0	0.00%	0.00%
Ingresos por Ventas de Bienes y Prestación de Servicios y Otros Ingresos ³	19,732	16,657	26,836	10,179	61.11%	26.04%
Transferencias, Asignaciones, Subsidios y Subvenciones, y pensiones y Jubilaciones	779,509	787,311	793,965	6,654	0.85%	-5.60%
Ingresos derivados de financiamiento	0	0	0	0	0.00%	0.00%
Ingresos Derivados de Financiamientos	0	0	0	0	0.00%	0.00%
Total	799,241	803,968	820,801	16,833	2.09%	-4.82%

* Factor de deflactación 1.079

Deflactado con el Índice de Precios Promedio del Consumidor de la ciudad de Chetumal, Q. Roo.

Las cifras pueden presentar diferencias por redondeos.

ESTADOS ANALÍTICOS COMPARATIVOS DEL EJERCICIO DEL PRESUPUESTO DE EGRESOS.

ESTADO ANALÍTICO COMPARATIVO DEL EJERCICIO DEL PRESUPUESTO DE EGRESOS POR OBJETO DEL GASTO

COLEGIO DE BACHILLERES DEL ESTADO DE QUINTANA ROO						
ESTADO ANALÍTICO DEL EJERCICIO DEL PRESUPUESTO DE EGRESOS						
CON BASE EN DEVENGADO						
Clasificación por Objeto del Gasto						
Ejercicio 2022 comparativo con 2021						
(Miles de pesos)						
Capítulo/Concepto	2021	2022		Variaciones respecto a: Presupuesto Aprobado 2022		Variación Real*
	Devengado	Aprobado	Devengado	Importe	%	%
Servicios Personales	747,659	759,812	780,049	20,237	2.66%	-3.31%
Remuneraciones al Personal de Carácter Permanente	277,266	273,593	285,326	11,733	4.29%	-4.63%
Remuneraciones al Personal de Carácter Transitorio	46,284	44,702	53,000	8,298	18.56%	6.13%
Remuneraciones Adicionales y Especiales	182,394	192,246	194,213	1,967	1.02%	-1.32%
Seguridad Social	64,907	65,099	68,973	3,874	5.95%	-1.52%
Otras Prestaciones Sociales y Económicas	127,621	134,020	129,987	-4,033	-3.01%	-5.60%
Previsiones	0	0	0	0	0.00%	0.00%
Pago de Estímulos a Servidores Públicos	49,186	50,153	48,550	-1,603	-3.20%	-8.52%
Materiales y Suministros	6,488	10,445	7,364	-3,081	-29.50%	5.19%
Materiales de Administración, Emisión de Documentos y Artículos Oficiales	2,600	4,559	2,779	-1,780	-39.04%	-0.94%
Alimentos y Utensilios	82	234	124	-110	-47.01%	-40.15%
Materias Primas y Materiales de Producción y Comercialización	0	0	0	0	0.00%	0.00%
Materiales y Artículos de Construcción y de Reparación	1,252	1,157	1,418	261	22.56%	4.97%
Productos Químicos, Farmacéuticos y de Laboratorio	723	980	666	-314	-32.04%	-14.63%
Combustibles, Lubricantes y Aditivos	705	2,198	858	-1,340	-60.96%	12.79%
Vestuario, Blancos, Prendas de Protección y Artículos Deportivos	756	835	934	99	11.86%	14.50%
Materiales y Suministros Para Seguridad	0	0	0	0	0.00%	0.00%
Herramientas, Refacciones y Accesorios Menores	369	481	585	104	21.62%	46.93%
Servicios Generales	25,592	33,011	31,189	-1,822	-5.52%	12.95%
Servicios Básicos	7,071	11,568	11,829	261	2.26%	55.04%
Servicios de Arrendamiento	2,880	3,998	3,387	-611	-15.28%	8.99%
Servicios Profesionales, Científicos, Técnicos y Otros Servicios	11,022	11,003	11,693	690	6.27%	-1.68%
Servicios Financieros, Bancarios y Comerciales	933	1,900	702	-1,198	-63.05%	-30.27%
Servicios de Instalación, Reparación, Mantenimiento y Conservación	1,444	964	972	8	0.83%	-37.62%
Servicios de Comunicación Social y Publicidad.	197	426	175	-251	-58.92%	-17.67%
Servicios de Traslado y Viáticos	298	1,355	741	-614	-45.31%	130.45%
Servicios Oficiales	988	1,389	1,602	213	15.33%	50.27%
Otros Servicios Generales	760	408	88	-320	-78.43%	-89.27%
Transferencias, Asignaciones, Subsidios y Otras Ayudas	0	200	0	-200	-100.00%	0.00%
Transferencias Internas y Asignaciones al Sector Público	0	0	0	0	0.00%	0.00%
Transferencias al Resto del Sector Público	0	0	0	0	0.00%	0.00%
Subsidios y Subvenciones	0	0	0	0	0.00%	0.00%
Ayudas Sociales	0	200	0	-200	-100.00%	0.00%
Pensiones y Jubilaciones	0	0	0	0	0.00%	0.00%
Transferencias a Fideicomisos, Mandatos y Otros Análogos	0	0	0	0	0.00%	0.00%
Transferencias a la Seguridad Social	0	0	0	0	0.00%	0.00%
Donativos	0	0	0	0	0.00%	0.00%
Transferencias al Exterior	0	0	0	0	0.00%	0.00%
Bienes Muebles, Inmuebles e Intangibles	1,577	500	343	-157	-31.40%	-79.84%
Mobiliario y Equipo de Administración	1,028	500	343	-157	-31.40%	-69.08%
Mobiliario y Equipo Educativo y Recreativo	0	0	0	0	0.00%	0.00%
Equipo e Instrumental Médico y de Laboratorio	550	0	0	0	0.00%	-100.00%
Vehículos y Equipo de Transporte	0	0	0	0	0.00%	0.00%
Equipo de Defensa y Seguridad	0	0	0	0	0.00%	0.00%
Maquinaria, Otros Equipos y Herramientas	0	0	0	0	0.00%	0.00%
Activos Biológicos	0	0	0	0	0.00%	0.00%
Bienes Inmuebles	0	0	0	0	0.00%	0.00%
Activos Intangibles	0	0	0	0	0.00%	0.00%

COLEGIO DE BACHILLERES DEL ESTADO DE QUINTANA ROO						
ESTADO ANALÍTICO DEL EJERCICIO DEL PRESUPUESTO DE EGRESOS						
CON BASE EN DEVENGADO						
Clasificación por Objeto del Gasto						
Ejercicio 2022 comparativo con 2021						
(Miles de pesos)						
Capítulo/Concepto	2021	2022		Variaciones respecto a: Presupuesto Aprobado 2022		Variación Real*
	Devengado	Aprobado	Devengado	Importe	%	%
Inversión Pública	0	0	0	0	0.00%	0.00%
Obra Pública en Bienes de Dominio Público	0	0	0	0	0.00%	0.00%
Obra Pública en Bienes Propios	0	0	0	0	0.00%	0.00%
Proyectos Productivos y Acciones de Fomento	0	0	0	0	0.00%	0.00%
Inversiones Financieras y Otras Provisiones	0	0	0	0	0.00%	0.00%
Inversiones Para el Fomento de Actividades Productivas.	0	0	0	0	0.00%	0.00%
Acciones y Participaciones de Capital	0	0	0	0	0.00%	0.00%
Compra de Títulos y Valores	0	0	0	0	0.00%	0.00%
Concesión de Préstamos	0	0	0	0	0.00%	0.00%
Inversiones en Fideicomisos, Mandatos y Otros Análogos	0	0	0	0	0.00%	0.00%
Otras Inversiones Financieras	0	0	0	0	0.00%	0.00%
Provisiones para Contingencias y Otras Erogaciones Especiales	0	0	0	0	0.00%	0.00%
Participaciones y Aportaciones	0	0	0	0	0.00%	0.00%
Participaciones	0	0	0	0	0.00%	0.00%
Aportaciones	0	0	0	0	0.00%	0.00%
Convenios	0	0	0	0	0.00%	0.00%
Deuda Pública	0	0	0	0	0.00%	0.00%
Amortización de la Deuda Pública	0	0	0	0	0.00%	0.00%
Intereses de la Deuda Pública	0	0	0	0	0.00%	0.00%
Comisiones de la Deuda Pública	0	0	0	0	0.00%	0.00%
Gastos de la Deuda Pública	0	0	0	0	0.00%	0.00%
Costo por Coberturas	0	0	0	0	0.00%	0.00%
Apoyos Financieros	0	0	0	0	0.00%	0.00%
Adeudos de Ejercicios Fiscales Anteriores (ADEFAS)	0	0	0	0	0.00%	0.00%
Total del Gasto	781,316	803,968	818,945	14,977	1.86%	-2.86%

* Factor de deflatación 1.079

Deflactado con el Índice de Precios Promedio del Consumidor de la ciudad de Chetumal, Q. Roo.

Las cifras pueden presentar diferencias por redondeos.

COLEGIO DE BACHILLERES DEL ESTADO DE QUINTANA ROO						
ESTADO ANALÍTICO DEL EJERCICIO DEL PRESUPUESTO DE EGRESOS						
CON BASE EN FLUJO DE EFECTIVO						
Clasificación por Objeto del Gasto						
Ejercicio 2022 comparativo con 2021						
(Miles de pesos)						
Capítulo/Concepto	2021	2022		Variaciones respecto a:		Variación
	Pagado	Aprobado	Pagado	Presupuesto Aprobado 2022	Real*	Real*
				Importe	%	%
Servicios Personales	694,044	759,812	732,027	-27,785	-3.66%	-2.25%
Remuneraciones al Personal de Carácter Permanente	277,157	273,593	285,310	11,717	4.28%	-4.60%
Remuneraciones al Personal de Carácter Transitorio	46,284	44,702	53,000	8,298	18.56%	6.13%
Remuneraciones Adicionales y Especiales	158,137	192,246	168,912	-23,334	-12.14%	-1.01%
Seguridad Social	64,907	65,099	68,973	3,874	5.95%	-1.52%
Otras Prestaciones Sociales y Económicas	106,905	134,020	113,223	-20,797	-15.52%	-1.84%
Previsiones	0	0	0	0	0.00%	0.00%
Pago de Estímulos a Servidores Públicos	40,653	50,153	42,609	-7,544	-15.04%	-2.86%
Materiales y Suministros	3,281	10,445	6,602	-3,843	-36.79%	86.49%
Materiales de Administración, Emisión de Documentos y Artículos Oficiales	518	4,559	2,502	-2,057	-45.12%	347.65%
Alimentos y Utensilios	82	234	124	-110	-47.01%	40.15%
Materias Primas y Materiales de Producción y Comercialización	0	0	0	0	0.00%	0.00%
Materiales y Artículos de Construcción y de Reparación	1,249	1,157	1,418	261	22.56%	5.22%
Productos Químicos, Farmacéuticos y de Laboratorio	238	980	461	-519	-52.96%	79.52%
Combustibles, Lubricantes y Aditivos	705	2,198	857	-1,341	-61.01%	12.66%
Vestuario, Blancos, Prendas de Protección y Artículos Deportivos	123	835	833	-2	-0.24%	527.65%
Materiales y Suministros Para Seguridad	0	0	0	0	0.00%	0.00%
Herramientas, Refacciones y Accesorios Menores	366	481	407	-74	-15.38%	3.06%
Servicios Generales	23,360	33,011	28,632	-4,379	-13.27%	13.59%
Servicios Básicos	6,644	11,568	11,345	-223	-1.93%	58.25%
Servicios de Arrendamiento	2,838	3,998	3,119	-879	-21.99%	1.85%
Servicios Profesionales, Científicos, Técnicos y Otros Servicios	9,336	11,003	10,091	-912	-8.29%	0.17%
Servicios Financieros, Bancarios y Comerciales	933	1,900	702	-1,198	-63.05%	-30.27%
Servicios de Instalación, Reparación, Mantenimiento y Conservación	1,374	964	872	-92	-9.54%	-41.18%
Servicios de Comunicación Social y Publicidad.	191	426	175	-251	-58.92%	-15.09%
Servicios de Traslado y Viáticos	298	1,355	741	-614	-45.31%	130.45%
Servicios Oficiales	986	1,389	1,499	110	7.92%	40.90%
Otros Servicios Generales	760	408	88	-320	-78.43%	-89.27%
Transferencias, Asignaciones, Subsidios y Otras Ayudas	0	200	0	-200	-100.00%	0.00%
Transferencias Internas y Asignaciones al Sector Público	0	0	0	0	0.00%	0.00%
Transferencias al Resto del Sector Público	0	0	0	0	0.00%	0.00%
Subsidios y Subvenciones	0	0	0	0	0.00%	0.00%
Ayudas Sociales	0	200	0	-200	-100.00%	0.00%
Pensiones y Jubilaciones	0	0	0	0	0.00%	0.00%
Transferencias a Fideicomisos, Mandatos y Otros Análogos	0	0	0	0	0.00%	0.00%
Transferencias a la Seguridad Social	0	0	0	0	0.00%	0.00%
Donativos	0	0	0	0	0.00%	0.00%
Transferencias al Exterior	0	0	0	0	0.00%	0.00%
Bienes Muebles, Inmuebles e Intangibles	1,028	500	317	-183	-36.60%	-71.42%
Mobiliario y Equipo de Administración	1,028	500	317	-183	-36.60%	-71.42%
Mobiliario y Equipo Educativo y Recreativo	0	0	0	0	0.00%	0.00%
Equipo e Instrumental Médico y de Laboratorio	0	0	0	0	0.00%	0.00%
Vehículos y Equipo de Transporte	0	0	0	0	0.00%	0.00%
Equipo de Defensa y Seguridad	0	0	0	0	0.00%	0.00%
Maquinaria, Otros Equipos y Herramientas	0	0	0	0	0.00%	0.00%
Activos Biológicos	0	0	0	0	0.00%	0.00%
Bienes Inmuebles	0	0	0	0	0.00%	0.00%
Activos Intangibles	0	0	0	0	0.00%	0.00%
Inversión Pública	0	0	0	0	0.00%	0.00%
Obra Pública en Bienes de Dominio Público	0	0	0	0	0.00%	0.00%
Obra Pública en Bienes Propios	0	0	0	0	0.00%	0.00%
Proyectos Productivos y Acciones de Fomento	0	0	0	0	0.00%	0.00%
Inversiones Financieras y Otras Provisiones	0	0	0	0	0.00%	0.00%
Inversiones Para el Fomento de Actividades Productivas.	0	0	0	0	0.00%	0.00%
Acciones y Participaciones de Capital	0	0	0	0	0.00%	0.00%
Compra de Títulos y Valores	0	0	0	0	0.00%	0.00%

COLEGIO DE BACHILLERES DEL ESTADO DE QUINTANA ROO						
ESTADO ANALÍTICO DEL EJERCICIO DEL PRESUPUESTO DE EGRESOS						
CON BASE EN FLUJO DE EFECTIVO						
Clasificación por Objeto del Gasto						
Ejercicio 2022 comparativo con 2021						
(Miles de pesos)						
Capítulo/Concepto	2021	2022		Variaciones respecto a:		Variación
	Pagado	Aprobado	Pagado	Presupuesto Aprobado 2022	Importe	Real*
				Importe	%	%
Concesión de Préstamos	0	0	0	0	0.00%	0.00%
Inversiones en Fideicomisos, Mandatos y Otros Análogos	0	0	0	0	0.00%	0.00%
Otras Inversiones Financieras	0	0	0	0	0.00%	0.00%
Provisiones para Contingencias y Otras Erogaciones Especiales	0	0	0	0	0.00%	0.00%
Participaciones y Aportaciones	0	0	0	0	0.00%	0.00%
Participaciones	0	0	0	0	0.00%	0.00%
Aportaciones	0	0	0	0	0.00%	0.00%
Convenios	0	0	0	0	0.00%	0.00%
Deuda Pública	0	0	0	0	0.00%	0.00%
Amortización de la Deuda Pública	0	0	0	0	0.00%	0.00%
Intereses de la Deuda Pública	0	0	0	0	0.00%	0.00%
Comisiones de la Deuda Pública	0	0	0	0	0.00%	0.00%
Gastos de la Deuda Pública	0	0	0	0	0.00%	0.00%
Costo por Coberturas	0	0	0	0	0.00%	0.00%
Apoyos Financieros	0	0	0	0	0.00%	0.00%
Adeudos de Ejercicios Fiscales Anteriores (ADEFAS)	0	0	0	0	0.00%	0.00%
Total del Gasto	721,712	803,968	767,578	-36,390	-4.53%	-1.43%

* Factor de deflatación 1.079

Deflactado con el Índice de Precios Promedio del Consumidor de la ciudad de Chetumal, Q. Roo.

Las cifras pueden presentar diferencias por redondeos.

ESTADO ANALÍTICO DEL EJERCICIO DEL PRESUPUESTO DE EGRESOS EN CLASIFICACIÓN POR TIPO DE GASTO.

COLEGIO DE BACHILLERES DEL ESTADO DE QUINTANA ROO						
ESTADO ANALÍTICO DEL EJERCICIO DEL PRESUPUESTO DE EGRESOS						
CON BASE EN DEVENGADO						
Clasificación Económica (por Tipo de Gasto)						
Ejercicio 2022 comparativo con 2021						
(Miles de pesos)						
Capítulo/Concepto	2021	2022		Variaciones respecto a: Presupuesto Aprobado 2022		Variación Real*
	Devengado	Aprobado	Devengado	Importe	%	%
Gasto Corriente	779,738	803,468	818,602	15,134	1.88%	-2.70%
Gasto de Capital	1,577	500	343	-157	-31.40%	-79.84%
Amortización de la Deuda y Disminución de Pasivos	0	0	0	0	0.00%	0.00%
Pensiones y Jubilaciones	0	0	0	0	0.00%	0.00%
Participaciones	0	0	0	0	0.00%	0.00%
Total del Gasto	781,316	803,968	818,945	14,977	1.86%	-2.86%

* Factor de deflatación 1.079

Deflactado con el Índice de Precios Promedio del Consumidor de la ciudad de Chetumal, Q. Roo.

Las cifras pueden presentar diferencias por redondeos.

COLEGIO DE BACHILLERES DEL ESTADO DE QUINTANA ROO						
ESTADO ANALÍTICO DEL EJERCICIO DEL PRESUPUESTO DE EGRESOS						
CON BASE EN FLUJO DE EFECTIVO						
Clasificación Económica (por Tipo de Gasto)						
Ejercicio 2022 comparativo con 2021						
(Miles de pesos)						
Capítulo/Concepto	2021	2022		Variaciones respecto a: Presupuesto Aprobado 2022		Variación Real*
	Pagado	Aprobado	Pagado	Importe	%	%
Gasto Corriente	720,684	803,468	767,261	-36,207	-4.51%	-1.33%
Gasto de Capital	1,028	500	317	-183	-36.60%	-71.42%
Amortización de la Deuda y Disminución de Pasivos	0	0	0	0	0.00%	0.00%
Pensiones y Jubilaciones	0	0	0	0	0.00%	0.00%
Participaciones	0	0	0	0	0.00%	0.00%
Total del Gasto	721,712	803,968	767,578	-36,390	-4.53%	-1.43%

* Factor de deflatación 1.079

Deflactado con el Índice de Precios Promedio del Consumidor de la ciudad de Chetumal, Q. Roo.

Las cifras pueden presentar diferencias por redondeos.

ESTADO ANALÍTICO COMPARATIVO DEL EJERCICIO DEL PRESUPUESTO DE EGRESOS EN CLASIFICACIÓN ADMINISTRATIVA

COLEGIO DE BACHILLERES DEL ESTADO DE QUINTANA ROO ESTADO ANALÍTICO DEL EJERCICIO DEL PRESUPUESTO DE EGRESOS CON BASE EN DEVENGADO Clasificación Administrativa Ejercicio 2022 comparativo con 2021 (Miles de pesos)						
Capítulo/Concepto	2021	2022		Variaciones respecto a: Presupuesto Aprobado 2022		Variación Real*
	Devengado	Aprobado	Devengado	Importe	%	%
Entidades Paraestatales y Fideicomisos No Empresariales y No Financieros Sector Educación Colegio de Bachilleres del Estado de Quintana Roo Dirección General	251,402	246,471	284,629	38,158	15.48%	4.93%
Instancias Educativas (Planteles, EMSAD y CSAI)	529,914	557,497	534,316	-23,181	-4.16%	-6.55%
Total del Gasto	781,316	803,968	818,945	14,977	1.86%	-2.86%

* Factor de deflatación 1.079

Deflactado con el Índice de Precios Promedio del Consumidor de la ciudad de Chetumal, Q. Roo.

Las cifras pueden presentar diferencias por redondeos.

COLEGIO DE BACHILLERES DEL ESTADO DE QUINTANA ROO ESTADO ANALÍTICO DEL EJERCICIO DEL PRESUPUESTO DE EGRESOS CON BASE EN FLUJO DE EFECTIVO Clasificación Administrativa Ejercicio 2022 comparativo con 2021 (Miles de pesos)						
Capítulo/Concepto	2021	2022		Variaciones respecto a: Presupuesto Aprobado 2022		Variación Real*
	Pagado	Aprobado	Pagado	Importe	%	%
Entidades Paraestatales y Fideicomisos No Empresariales y No Financieros Sector Educación Colegio de Bachilleres del Estado de Quintana Roo Dirección General	227,588	246,471	266,765	20,294	8.23%	8.63%
Instancias Educativas (Planteles, EMSAD y CSAI)	494,124	557,497	500,814	-56,683	-10.17%	-6.07%
Total del Gasto	721,712	803,968	767,578	-36,390	-4.53%	-1.43%

* Factor de deflatación 1.079

Deflactado con el Índice de Precios Promedio del Consumidor de la ciudad de Chetumal, Q. Roo.

Las cifras pueden presentar diferencias por redondeos.

ESTADO ANALÍTICO DEL EJERCICIO DEL PRESUPUESTO DE EGRESOS EN CLASIFICACIÓN FUNCIONAL

COLEGIO DE BACHILLERES DEL ESTADO DE QUINTANA ROO ESTADO ANALÍTICO DEL EJERCICIO DEL PRESUPUESTO DE EGRESOS CON BASE EN DEVENGADO Clasificación Funcional (Finalidad y Función) Ejercicio 2022 comparativo con 2021 (Miles de pesos)						
Capítulo/Concepto	2021	2022		Variaciones respecto a: Presupuesto Aprobado 2022		Variación Real*
	Devengado	Aprobado	Devengado	Importe	%	%
Gobierno	0	0	0	0	0.00%	0.00%
Legislación	0	0	0	0	0.00%	0.00%
Justicia	0	0	0	0	0.00%	0.00%
Coordinación de la Política de Gobierno	0	0	0	0	0.00%	0.00%
Relaciones Exteriores	0	0	0	0	0.00%	0.00%
Asuntos Financieros y Hacendarios	0	0	0	0	0.00%	0.00%
Seguridad Nacional	0	0	0	0	0.00%	0.00%
Asuntos de Orden Público y de Seguridad Interior	0	0	0	0	0.00%	0.00%
Otros Servicios Generales	0	0	0	0	0.00%	0.00%
Desarrollo Social	781,316	803,968	818,945	14,977	1.86%	-2.86%
Protección Ambiental	0	0	0	0	0.00%	0.00%
Vivienda y Servicios a la Comunidad	0	0	0	0	0.00%	0.00%
Salud	0	0	0	0	0.00%	0.00%
Recreación, Cultura y Otras Manifestaciones Sociales	0	0	0	0	0.00%	0.00%
Educación	781,316	803,968	818,945	14,977	1.86%	-2.86%
Protección Social	0	0	0	0	0.00%	0.00%
Otros Asuntos Sociales	0	0	0	0	0.00%	0.00%
Desarrollo Económico	0	0	0	0	0.00%	0.00%
Asuntos Económicos, Comerciales y Laborales en General	0	0	0	0	0.00%	0.00%
Agropecuaria, Silvicultura, Pesca y Caza	0	0	0	0	0.00%	0.00%
Combustibles y Energía	0	0	0	0	0.00%	0.00%
Minería, Manufacturas y Construcción	0	0	0	0	0.00%	0.00%
Transporte	0	0	0	0	0.00%	0.00%
Comunicaciones	0	0	0	0	0.00%	0.00%
Turismo	0	0	0	0	0.00%	0.00%
Ciencia, Tecnología e Innovación	0	0	0	0	0.00%	0.00%
Otras Industrias y Otros Asuntos Económicos	0	0	0	0	0.00%	0.00%
Otras no Clasificadas en Funciones Anteriores	0	0	0	0	0.00%	0.00%
Transacciones de la Deuda Pública / Costo Financiero de la Deuda	0	0	0	0	0.00%	0.00%
Transferencias, Participaciones y Aportaciones entre Diferentes Niveles y Ordenes de Gobierno	0	0	0	0	0.00%	0.00%
Saneamiento del Sistema Financiero	0	0	0	0	0.00%	0.00%
Adeudos de Ejercicios Fiscales Anteriores	0	0	0	0	0.00%	0.00%
Total del Gasto	781,316	803,968	818,945	14,977	1.86%	-2.86%

* Factor de deflatación 1.079

Deflactado con el Índice de Precios Promedio del Consumidor de la ciudad de Chetumal, Q. Roo.

Las cifras pueden presentar diferencias por redondeos.

COLEGIO DE BACHILLERES DEL ESTADO DE QUINTANA ROO ESTADO ANALÍTICO DEL EJERCICIO DEL PRESUPUESTO DE EGRESOS CON BASE EN FLUJO DE EFECTIVO Clasificación Funcional (Finalidad y Función) Ejercicio 2022 comparativo con 2021 (Miles de pesos)						
Capítulo/Concepto	2021	2022		Variaciones respecto a: Presupuesto Aprobado 2022		Variación Real*
	Pagado	Aprobado	Pagado	Importe	%	%
Gobierno	0	0	0	0	0.00%	0.00%
Legislación	0	0	0	0	0.00%	0.00%
Justicia	0	0	0	0	0.00%	0.00%
Coordinación de la Política de Gobierno	0	0	0	0	0.00%	0.00%
Relaciones Exteriores	0	0	0	0	0.00%	0.00%
Asuntos Financieros y Hacendarios	0	0	0	0	0.00%	0.00%
Seguridad Nacional	0	0	0	0	0.00%	0.00%
Asuntos de Orden Público y de Seguridad Interior	0	0	0	0	0.00%	0.00%
Otros Servicios Generales	0	0	0	0	0.00%	0.00%
Desarrollo Social	721,712	803,968	767,578	-36,390	-4.53%	-1.43%
Protección Ambiental	0	0	0	0	0.00%	0.00%
Vivienda y Servicios a la Comunidad	0	0	0	0	0.00%	0.00%
Salud	0	0	0	0	0.00%	0.00%
Recreación, Cultura y Otras Manifestaciones Sociales	0	0	0	0	0.00%	0.00%
Educación	721,712	803,968	767,578	-36,390	-4.53%	-1.43%
Protección Social	0	0	0	0	0.00%	0.00%
Otros Asuntos Sociales	0	0	0	0	0.00%	0.00%
Desarrollo Económico	0	0	0	0	0.00%	0.00%
Asuntos Económicos, Comerciales y Laborales en General	0	0	0	0	0.00%	0.00%
Agropecuaria, Silvicultura, Pesca y Caza	0	0	0	0	0.00%	0.00%
Combustibles y Energía	0	0	0	0	0.00%	0.00%
Minería, Manufacturas y Construcción	0	0	0	0	0.00%	0.00%
Transporte	0	0	0	0	0.00%	0.00%
Comunicaciones	0	0	0	0	0.00%	0.00%
Turismo	0	0	0	0	0.00%	0.00%
Ciencia, Tecnología e Innovación	0	0	0	0	0.00%	0.00%
Otras Industrias y Otros Asuntos Económicos	0	0	0	0	0.00%	0.00%
Otras no Clasificadas en Funciones Anteriores	0	0	0	0	0.00%	0.00%
Transacciones de la Deuda Pública / Costo Financiero de la Deuda	0	0	0	0	0.00%	0.00%
Transferencias, Participaciones y Aportaciones entre Diferentes Niveles y Ordenes de Gobierno	0	0	0	0	0.00%	0.00%
Saneamiento del Sistema Financiero	0	0	0	0	0.00%	0.00%
Adeudos de Ejercicios Fiscales Anteriores	0	0	0	0	0.00%	0.00%
Total del Gasto	721,712	803,968	767,578	-36,390	-4.53%	-1.43%

* Factor de deflatación 1.079

Deflactado con el Índice de Precios Promedio del Consumidor de la ciudad de Chetumal, Q. Roo.

Las cifras pueden presentar diferencias por redondeos.

**ESTADO ANALÍTICO DEL EJERCICIO DEL PRESUPUESTO DE EGRESOS
EN CATEGORÍA PROGRAMÁTICA**

COLEGIO DE BACHILLERES DEL ESTADO DE QUINTANA ROO CON BASE EN DEVENGADO Gasto por Categoría Programática Ejercicio 2022 comparativo con 2021 (Miles de pesos)						
Capítulo/Concepto	2021	2022		Variaciones respecto a: Presupuesto Aprobado 2022		Variación Real*
	Devengado	Aprobado	Devengado	Importe	%	%
Programas	781,316	803,968	818,945	14,977	1.86%	-2.86%
Subsidios: Sector Social y Privado o Entidades						
Federativas y Municipios	0	0	0	0	0.00%	0.00%
Sujetos a Reglas de Operación	0	0	0	0	0.00%	0.00%
Otros Subsidios	0	0	0	0	0.00%	0.00%
Desempeño de las Funciones	781,316	803,968	818,945	14,977	1.86%	-2.86%
Prestación de Servicios Públicos	781,316	803,968	818,945	14,977	1.86%	-2.86%
Provisión de Bienes Públicos	0	0	0	0	0.00%	0.00%
Planeación, seguimiento y evaluación de políticas públicas	0	0	0	0	0.00%	0.00%
Promoción y fomento	0	0	0	0	0.00%	0.00%
Regulación y supervisión	0	0	0	0	0.00%	0.00%
Funciones de las Fuerzas Armadas (Únicamente Gobierno Federal)	0	0	0	0	0.00%	0.00%
Específicos	0	0	0	0	0.00%	0.00%
Proyectos de Inversión	0	0	0	0	0.00%	0.00%
Administrativos y de Apoyo	0	0	0	0	0.00%	0.00%
Apoyo al proceso presupuestario y para mejorar la eficiencia institucional	0	0	0	0	0.00%	0.00%
Apoyo a la función pública y al mejoramiento de la gestión	0	0	0	0	0.00%	0.00%
Operaciones ajenas	0	0	0	0	0.00%	0.00%
Compromisos	0	0	0	0	0.00%	0.00%
Obligaciones de cumplimiento de resolución jurisdiccional	0	0	0	0	0.00%	0.00%
Desastres Naturales	0	0	0	0	0.00%	0.00%
Obligaciones	0	0	0	0	0.00%	0.00%
Pensiones y jubilaciones	0	0	0	0	0.00%	0.00%
Aportaciones a la seguridad social	0	0	0	0	0.00%	0.00%
Aportaciones a fondos de estabilización	0	0	0	0	0.00%	0.00%
Aportaciones a fondos de inversión y reestructura de pensiones	0	0	0	0	0.00%	0.00%
Programas de Gasto Federalizado (Gobierno Federal)	0	0	0	0	0.00%	0.00%
Gasto Federalizado	0	0	0	0	0.00%	0.00%
Participaciones a entidades federativas y municipios	0	0	0	0	0.00%	0.00%
Costo financiero, deuda o apoyos a deudores y ahorradores de la banca	0	0	0	0	0.00%	0.00%
Adeudos de ejercicios fiscales anteriores	0	0	0	0	0.00%	0.00%
Total del Gasto	781,316	803,968	818,945	14,977	1.86%	-2.86%

* Factor de deflatación 1.079

Deflactado con el Índice de Precios Promedio del Consumidor de la ciudad de Chetumal, Q. Roo.
Las cifras pueden presentar diferencias por redondeos.

COLEGIO DE BACHILLERES DEL ESTADO DE QUINTANA ROO CON BASE EN FLUJO DE EFECTIVO						
Gasto por Categoría Programática Ejercicio 2022 comparativo con 2021 (Miles de pesos)						
Capítulo/Concepto	2021	2022		Variaciones respecto a: Presupuesto Aprobado 2022		Variación Real*
	Pagado	Aprobado	Pagado	Importe	%	%
Programas	721,712	803,968	767,578	-36,390	-4.53%	-1.43%
Subsidios: Sector Social y Privado o Entidades Federativas y Municipios	0	0	0	0	0.00%	0.00%
Sujetos a Reglas de Operación	0	0	0	0	0.00%	0.00%
Otros Subsidios	0	0	0	0	0.00%	0.00%
Desempeño de las Funciones	721,712	803,968	767,578	-36,390	-4.53%	-1.43%
Prestación de Servicios Públicos	721,712	803,968	767,578	-36,390	-4.53%	-1.43%
Provisión de Bienes Públicos	0	0	0	0	0.00%	0.00%
Planeación, seguimiento y evaluación de políticas públicas	0	0	0	0	0.00%	0.00%
Promoción y fomento	0	0	0	0	0.00%	0.00%
Regulación y supervisión	0	0	0	0	0.00%	0.00%
Funciones de las Fuerzas Armadas (Únicamente Gobierno Federal)	0	0	0	0	0.00%	0.00%
Específicos	0	0	0	0	0.00%	0.00%
Proyectos de Inversión	0	0	0	0	0.00%	0.00%
Administrativos y de Apoyo	0	0	0	0	0.00%	0.00%
Apoyo al proceso presupuestario y para mejorar la eficiencia institucional	0	0	0	0	0.00%	0.00%
Apoyo a la función pública y al mejoramiento de la gestión	0	0	0	0	0.00%	0.00%
Operaciones ajenas	0	0	0	0	0.00%	0.00%
Compromisos	0	0	0	0	0.00%	0.00%
Obligaciones de cumplimiento de resolución jurisdiccional	0	0	0	0	0.00%	0.00%
Desastres Naturales	0	0	0	0	0.00%	0.00%
Obligaciones	0	0	0	0	0.00%	0.00%
Pensiones y jubilaciones	0	0	0	0	0.00%	0.00%
Aportaciones a la seguridad social	0	0	0	0	0.00%	0.00%
Aportaciones a fondos de estabilización	0	0	0	0	0.00%	0.00%
Aportaciones a fondos de inversión y reestructura de pensiones	0	0	0	0	0.00%	0.00%
Programas de Gasto Federalizado (Gobierno Federal)	0	0	0	0	0.00%	0.00%
Gasto Federalizado	0	0	0	0	0.00%	0.00%
Participaciones a entidades federativas y municipios	0	0	0	0	0.00%	0.00%
Costo financiero, deuda o apoyos a deudores y ahorradores de la banca	0	0	0	0	0.00%	0.00%
Adeudos de ejercicios fiscales anteriores	0	0	0	0	0.00%	0.00%
Total del Gasto	721,712	803,968	767,578	-36,390	-4.53%	-1.43%

* Factor de deflatación 1.079

Deflactado con el Índice de Precios Promedio del Consumidor de la ciudad de Chetumal, Q. Roo.

Las cifras pueden presentar diferencias por redondeos.

**ESTADO ANALÍTICO DE AVANCE FINANCIERO DE PROGRAMAS Y
PROYECTOS DE INVERSIÓN**

COLEGIO DE BACHILLERES DEL ESTADO DE QUINTANA ROO ESTADO ANALÍTICO DE AVANCES FINANCIERO DE PROGRAMAS Y PROYECTOS DE INVERSIÓN Programas y Proyectos de Inversión Del 1 de enero al 31 de diciembre de 2022 (Miles de pesos)								
Programa	Programa Presupuestario / Proyecto	Aprobado	Ampliación (Reducción)	Modificado	Comprometido	Devengado	Pagado	Subejercicio
<h1>No Aplica</h1>								

FORMATO DEL EJERCICIO Y DESTINO DE GASTOS FEDERALIZADO Y REINTEGROS

COLEGIO DE BACHILLERES DEL ESTADO DE QUINTANA ROO				
FORMATO DEL EJERCICIO Y DESTINO DE GASTOS FEDERALIZADO Y REINTEGROS				
PERIODO: al 31 de diciembre de 2022				
(Miles de pesos)				
Programa o Fondo	Destino de los Recursos	Ejercido		Reintegro
		Devengado	Pagado	
No Aplica				